

## OBSEVA S.A. NAMENS-AKTIEN SF-,076923

ISIN: CH1260041939 WKN: 126004193

## Übersicht

28.06.2019 15:43:43

Kurs  
9,22 EURDifferenz  -5,92% (-0,58)

## Stammdaten

ISIN	CH1260041939
Symbol	OBSN
Börse	Frankfurt
Währung	EUR
Branche	Chemie / Pharma / Gesundheit
Wertpapierkategorie	Aktie
Marktkapitalisierung (Mio)	0 EUR
Benchmark	SWISS MARKET INDEX

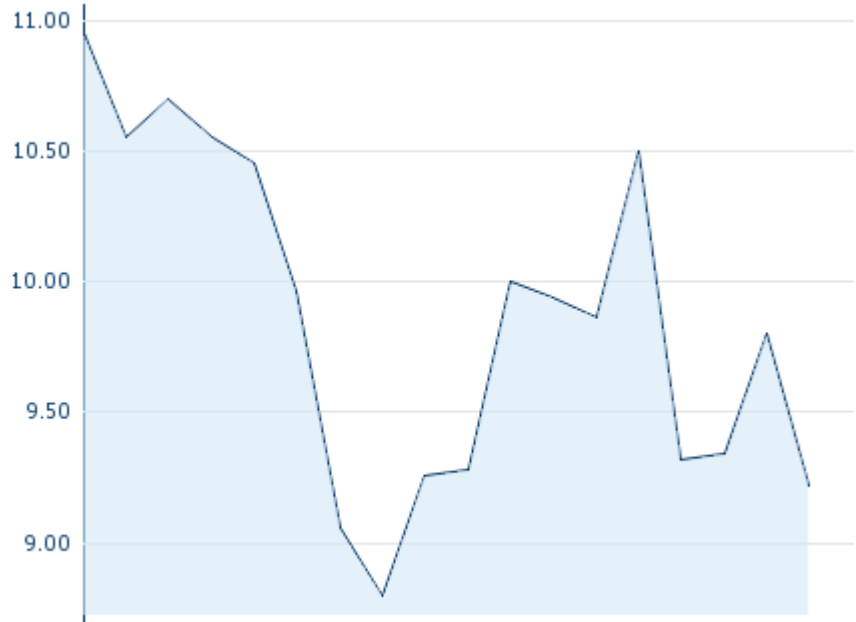
## Marktdaten

Geld (Volumen)	-
Brief (Volumen)	-
Eröffnung	9,38 EUR
Hoch	9,38 EUR
Tief	9,22 EUR
Schluss Vortag	9,80 EUR
VWAP	9,80 EUR
Volumen (Stück)	0
Gehandelte Stückzahl	0,00
Trades	2
Letztes Volumen	0

## Futures und Optionen

Zugehörige Futures	-
Zugehörige Optionen	-





5J



Die Wertentwicklung der Vergangenheit lässt keine verlässlichen Rückschlüsse auf die zukünftige Entwicklung eines Finanzinstruments zu.

Quelle: FactSet

## Aktuellstes Research

Branchen		Märkte	
Datum		Überschrift	Download
29.05.2024		Global Equity Ratings	
29.05.2024		Aktienempfehlungen Global	
29.05.2024		Aktienempfehlungen Österreich	
17.05.2024		Equity Weekly	
13.05.2024		Aktienempfehlungen Österreich	

## Details

28.06.2019 15:43:43

**Kurs**  
9,22 EUR**Differenz**  -5,92% (-0,58)

## Stammdaten

ISIN	CH1260041939
Symbol	OBSN
Börse	Frankfurt
Währung	EUR
Branche	Chemie / Pharma / Gesundheit
Wertpapierkategorie	Aktie
Marktkapitalisierung (Mio)	0 EUR
Benchmark	SWISS MARKET INDEX

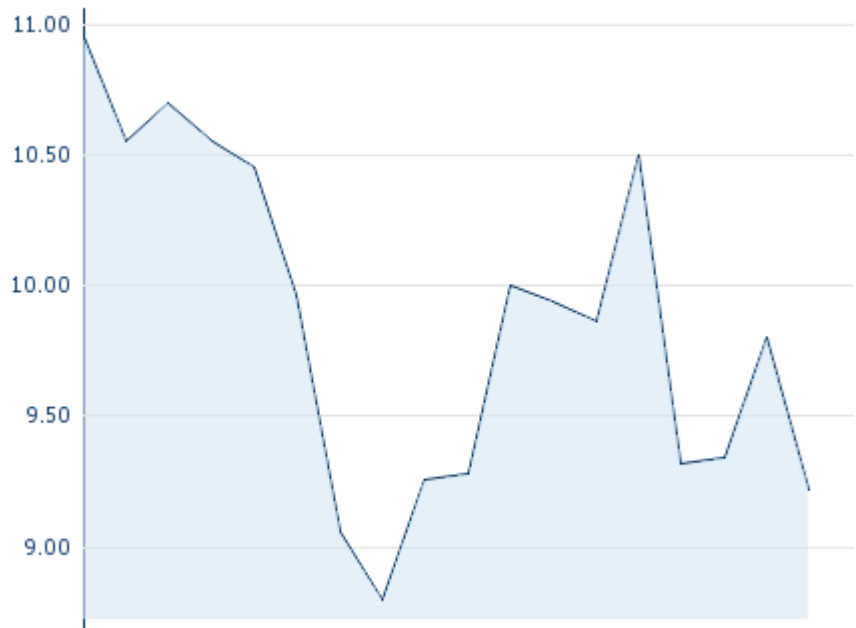
## Marktdaten

Geld (Volumen)	-
Brief (Volumen)	-
Eröffnung	9,38 EUR
Hoch	9,38 EUR
Tief	9,22 EUR
Schluss Vortag	9,80 EUR
VWAP	9,80 EUR
Volumen (Stück)	0
Gehandelte Stückzahl	0,00
Trades	2
Letztes Volumen	0

## Performance und Risiko

	6M	1J	3J
Perf (%)	-15,97%	-	-
Perf (abs.)	-1,75	-	-
Beta	2,55	0,50	0,82
Volatilität	53,45	63,92	63,92

5J



Die Wertentwicklung der Vergangenheit lässt keine verlässlichen Rückschlüsse auf die zukünftige Entwicklung eines Finanzinstruments zu.

Quelle: FactSet

## Kursdaten

Ø Kurs 5 Tage   Ø Volumen 5 Tage (Stk.)	9,64 EUR (200)
Ø Kurs 30 Tage   Ø Volumen 30 Tage (Stk.)	10,40 EUR (94)
Ø Kurs 100 Tage   Ø Volumen 100 Tage (Stk.)	11,09 EUR (87)
Ø Kurs 250 Tage   Ø Volumen 250 Tage	- EUR (109)
Hoch seit 1.1.   Datum	13,60 EUR (28.01.2019)
Tief seit 1.1.   Datum	8,80 EUR (14.06.2019)
52 Wochen Hoch   Datum	17,38 EUR (21.09.2018)
52 Wochen Tief   Datum	8,80 EUR (14.06.2019)

## Alle Börsen für OBSEVA S.A. NAMENS-AKTIEN SF-,076923

Börse 	Datum	Zeit	Kurs	Gehandeltes Volumen	Trades
SIX Swiss Exchange	03.05.2024	17:33	0,0012 CHF	0,01	51
Frankfurt	28.06.2019	15:43	9,22 EUR	0,00	2
FINRA other OTC Issues	03.06.2024	21:54	0,0000 USD	0,00	3
Berlin	28.06.2019	08:02	9,12 EUR	0,00	1

# Firmenprofil

## Firmenlogo

### Kontaktdetails

OBSEVA SA

--

Chemin des Aulx, 12, Plan-les-Ouates -  
1228 Genf

Telefon+41-22-552-38-40

Fax: +

E-mail: [contact@obseva.ch](mailto:contact@obseva.ch)

## Firmenprofil

-

### Vorstandsmitglieder

Fabien de  
Ladonchamps      Vorstandsvorsitzender

### Aufsichtsrat

Luigi Marro	Verwaltungsratmitglied
Ernest Loumaye	Verwaltungsratsvorsitzender