

# BTX BULGARIAN TRADED INDEX (EUR)

ISIN: **AT0000A03HC0** WKN: -

## Übersicht

16.07.2024 17:45:00

Kurs

**2.523,96** EUR

Differenz  0,18% (4,48)

### Stammdaten

ISIN AT0000A03HC0

Symbol -

Land Bulgarien

Anzahl der enthaltenen Werte im Index 0

Index-Typ -

Wertpapierkategorie Index



Nähere Infos zu den Ländern & Regionen

[Märkte nach Region](#)

### Erste Group Produkte auf den Index

Produkttyp

# Produkte

Index-/Partizipations-Zertifikate











1



Die Wertentwicklung der Vergangenheit lässt keine verlässlichen Rückschlüsse auf die zukünftige Entwicklung eines Finanzinstruments zu.

Quelle: FactSet

### Aktuellstes Research

Märkte		
Datum	Überschrift	Download
15.07.2024	 Data mix in the week to come	
08.07.2024	 Central bank meeting in Serbia and June's inflatio...	
03.07.2024	 Poland Special Report   Energy prices to propel in...	
02.07.2024	 Tail-wind for bonds from lower interest rate envir...	
30.06.2024	 Two more central banks meet this week	

## Details

16.07.2024 17:45:00

Kurs

**2.523,96** EUR

Differenz ▲ 0,18% (4,48)

### Stammdaten

ISIN	AT0000A03HC0
Symbol	-
Land	Bulgarien
Wertpapierkategorie	Index
Anzahl der enthaltenen Werte im Index	0

### Marktdaten

Eröffnung	2.519,48 EUR
Hoch	2.534,68 EUR
Tief	2.516,18 EUR
Schluss Vortag	2.519,48 EUR
Volumen (Mio.)	-
Volumen (Stück)	-

### Performance und Risiko

	6M	1J	3J
Perf (%)	+11,90%	+27,77%	+51,30%
Perf (abs.)	+268,33	+548,61	+855,75
Beta	-	-	-
Volatilität	9,22	11,14	15,34

5J



Die Wertentwicklung der Vergangenheit lässt keine verlässlichen Rückschlüsse auf die zukünftige Entwicklung eines Finanzinstruments zu.

Quelle: FactSet

### Kursdaten

Ø Kurs 5 Tage   Ø Volumen 5 Tage (Stk.)	2.523,75 EUR (0)
Ø Kurs 30 Tage   Ø Volumen 30 Tage (Stk.)	2.509,01 EUR (0)
Ø Kurs 100 Tage   Ø Volumen 100 Tage (Stk.)	2.482,51 EUR (0)
Ø Kurs 250 Tage   Ø Volumen 250 Tage	2.331,21 EUR (0)
Hoch seit 1.1.   Datum	2.609,26 EUR (29.05.2024)
Tief seit 1.1.   Datum	2.152,41 EUR (08.01.2024)
52 Wochen Hoch   Datum	2.609,26 EUR (29.05.2024)
52 Wochen Tief   Datum	1.965,80 EUR (18.07.2023)

### Anzahl zugehöriger Erste Group Produkte

Produkttyp	# Produkte
Index-/Partizipations-Zertifikate	1

## Enthaltene Werte

Für diesen Index können die enthaltenen Werte nicht angezeigt werden.