

BTX BULGARIAN TRADED INDEX (EUR)

ISIN: **AT0000A03HC0** WKN: -

Übersicht

14.05.2024 17:45:00

Kurs

2.485,78 EUR

Differenz  **0,53%** (13,07)

Stammdaten

ISIN	AT0000A03HC0
Symbol	-
Land	Bulgarien
Anzahl der enthaltenen Werte im Index	0
Index-Typ	-
Wertpapierkategorie	Index

Marktdaten

Eröffnung	2.472,71 EUR
Hoch	2.497,21 EUR
Tief	2.463,58 EUR
Schluss Vortag	2.472,71 EUR
Volumen (Mio.)	-
Volumen (Stück)	-

Futures und Optionen

Zugehörige Futures	-
Zugehörige Optionen	-

5J












Die Wertentwicklung der Vergangenheit lässt keine verlässlichen Rückschlüsse auf die zukünftige Entwicklung eines Finanzinstruments zu.

Quelle: FactSet

Aktuellstes Research

Märkte

Datum	Überschrift	Download
13.05.2024	 Will Romanian central bank begin monetary easing?	
07.05.2024	 Corporate Credit Monitor CEE	
07.05.2024	 Corporate Credit Monitor CEE (DE)	
06.05.2024	 Mixed data on retail sales and industrial output	
29.04.2024	 Focus on GDP data and central bank meeting in Czec...	

Details

14.05.2024 17:45:00

Kurs

2.485,78 EUR

Differenz ▲ 0,53% (13,07)

Stammdaten

ISIN AT0000A03HC0

Symbol -

Land Bulgarien

Wertpapierkategorie Index

Anzahl der enthaltenen Werte im Index 0

Marktdaten

Eröffnung 2.472,71 EUR

Hoch 2.497,21 EUR

Tief 2.463,58 EUR

Schluss Vortag 2.472,71 EUR

Volumen (Mio.) -

Volumen (Stück) -

Performance und Risiko

	6M	1J	3J
Perf (%)	+9,02%	+30,37%	+60,09%
Perf (abs.)	+205,77	+579,10	+933,03
Beta	-	-	-
Volatilität	11,98	11,96	15,44



5J

Die Wertentwicklung der Vergangenheit lässt keine verlässlichen Rückschlüsse auf die zukünftige Entwicklung eines Finanzinstruments zu.

Quelle: FactSet

Kursdaten

Ø Kurs 5 Tage Ø Volumen 5 Tage (Stk.)	2.480,97 EUR (0)
Ø Kurs 30 Tage Ø Volumen 30 Tage (Stk.)	2.457,65 EUR (0)
Ø Kurs 100 Tage Ø Volumen 100 Tage (Stk.)	2.363,39 EUR (0)
Ø Kurs 250 Tage Ø Volumen 250 Tage	2.237,14 EUR (0)
Hoch seit 1.1. Datum	2.504,78 EUR (18.03.2024)
Tief seit 1.1. Datum	2.152,41 EUR (08.01.2024)
52 Wochen Hoch Datum	2.504,78 EUR (18.03.2024)
52 Wochen Tief Datum	1.890,86 EUR (15.05.2023)

Enthaltene Werte

Für diesen Index können die enthaltenen Werte nicht angezeigt werden.