

BTX BULGARIAN TRADED INDEX (EUR)

ISIN: **AT0000A03HC0** WKN: -

Übersicht

29.04.2024 17:45:00

Kurs

2.456,36 EUR

Differenz  -0,14% (-3,34)

Stammdaten

| | |
|---------------------------------------|--------------|
| ISIN | AT0000A03HC0 |
| Symbol | - |
| Land | Bulgarien |
| Anzahl der enthaltenen Werte im Index | 0 |
| Index-Typ | - |
| Wertpapierkategorie | Index |

Marktdaten

| | |
|-----------------|--------------|
| Eröffnung | 2.459,82 EUR |
| Hoch | 2.464,02 EUR |
| Tief | 2.455,14 EUR |
| Schluss Vortag | 2.459,70 EUR |
| Volumen (Mio.) | - |
| Volumen (Stück) | - |

Futures und Optionen

| | |
|---------------------|---|
| Zugehörige Futures | - |
| Zugehörige Optionen | - |

5J













Die Wertentwicklung der Vergangenheit lässt keine verlässlichen Rückschlüsse auf die zukünftige Entwicklung eines Finanzinstruments zu.

Quelle: FactSet

Aktuellstes Research

Märkte

| Datum | Überschrift | Download |
|------------|---|---|
| 29.04.2024 |  Focus on GDP data and central bank meeting in Czec... |  |
| 23.04.2024 |  CEE Special Report Strong growth in CEE economie... |  |
| 21.04.2024 |  Hungarian central bank to cut rates further |  |
| 18.04.2024 |  CEE corporate bond rally |  |
| 18.04.2024 |  Die Rally bei CEE-Corporate Bonds |  |

Details

29.04.2024 17:45:00

Kurs

2.456,36 EUR

Differenz  -0,14% (-3,34)

Stammdaten

ISIN AT0000A03HC0

Symbol -

Land Bulgarien

Wertpapierkategorie Index

Anzahl der enthaltenen Werte im Index 0

Marktdaten

Eröffnung 2.459,82 EUR

Hoch 2.464,02 EUR

Tief 2.455,14 EUR

Schluss Vortag 2.459,70 EUR

Volumen (Mio.) -

Volumen (Stück) -

Performance und Risiko

| | 6M | 1J | 3J |
|-------------|---------|---------|---------|
| Perf (%) | +8,00% | +35,24% | +61,21% |
| Perf (abs.) | +181,89 | +640,09 | +932,66 |
| Beta | - | - | - |
| Volatilität | 12,05 | 12,13 | 15,49 |



5J

Die Wertentwicklung der Vergangenheit lässt keine verlässlichen Rückschlüsse auf die zukünftige Entwicklung eines Finanzinstruments zu.

Quelle: FactSet

Kursdaten

| | |
|---|---------------------------|
| Ø Kurs 5 Tage Ø Volumen 5 Tage (Stk.) | 2.448,97 EUR (0) |
| Ø Kurs 30 Tage Ø Volumen 30 Tage (Stk.) | 2.459,49 EUR (0) |
| Ø Kurs 100 Tage Ø Volumen 100 Tage (Stk.) | 2.336,94 EUR (0) |
| Ø Kurs 250 Tage Ø Volumen 250 Tage | 2.217,77 EUR (0) |
| Hoch seit 1.1. Datum | 2.504,78 EUR (18.03.2024) |
| Tief seit 1.1. Datum | 2.152,41 EUR (08.01.2024) |
| 52 Wochen Hoch Datum | 2.504,78 EUR (18.03.2024) |
| 52 Wochen Tief Datum | 1.816,27 EUR (02.05.2023) |

Enthaltene Werte

Für diesen Index können die enthaltenen Werte nicht angezeigt werden.