

## HELLOFRESH SE

ISIN: DE000A161408 WKN: A16140

## Übersicht

08.07.2024 21:59:34

Kurs  
6,67 USDDifferenz  -1,55% (-0,11)

## Stammdaten

ISIN	DE000A161408
Symbol	HFG
Börse	FINRA other OTC Issues
Währung	USD
Branche	Handel
Wertpapierkategorie	Aktie
Marktkapitalisierung (Mio)	994 EUR
Benchmark	DAX KURSINDEX

## Marktdaten

Geld (Volumen)	-
Brief (Volumen)	-
Eröffnung	6,5132 USD
Hoch	6,67 USD
Tief	6,40 USD
Schluss Vortag	6,775 USD
VWAP	6,44514 USD
Volumen (Stück)	18.600
Gehandelte Stückzahl	119.879,60
Trades	12
Letztes Volumen	100

## Futures und Optionen

Zugehörige Futures	39
Zugehörige Optionen	-











5J



Die Wertentwicklung der Vergangenheit lässt keine verlässlichen Rückschlüsse auf die zukünftige Entwicklung eines Finanzinstruments zu.

Quelle: FactSet

## Aktuellstes Research

Branchen		Märkte	
Datum		Überschrift	Download
12.07.2024		Global Equity Ratings	
12.07.2024		Aktienempfehlungen Global	
21.06.2024		Equity Weekly	
21.06.2024		Global Equity Ratings	
21.06.2024		Aktienempfehlungen Global	

## Details

08.07.2024 21:59:34

**Kurs**  
6,67 USD**Differenz**  -1,55% (-0,11)

## Stammdaten

ISIN	DE000A161408
Symbol	HFG
Börse	FINRA other OTC Issues
Währung	USD
Branche	Handel
Wertpapierkategorie	Aktie
Marktkapitalisierung (Mio)	994 EUR
Benchmark	DAX KURSINDEX

## Marktdaten

Geld (Volumen)	-
Brief (Volumen)	-
Eröffnung	6,5132 USD
Hoch	6,67 USD
Tief	6,40 USD
Schluss Vortag	6,775 USD
VWAP	6,44514 USD
Volumen (Stück)	18.600
Gehandelte Stückzahl	119.879,60
Trades	12
Letztes Volumen	100

## Performance und Risiko

	6M	1J	3J
Perf (%)	-	-	-
Perf (abs.)	-	-	-
Beta	1,83	1,50	1,51
Volatilität	91,53	72,85	58,19

5J



Die Wertentwicklung der Vergangenheit lässt keine verlässlichen Rückschlüsse auf die zukünftige Entwicklung eines Finanzinstruments zu.

Quelle: FactSet

## Kursdaten

Ø Kurs 5 Tage   Ø Volumen 5 Tage (Stk.)	6,67 USD (1.876)
Ø Kurs 30 Tage   Ø Volumen 30 Tage (Stk.)	5,72 USD (948)
Ø Kurs 100 Tage   Ø Volumen 100 Tage (Stk.)	7,54 USD (4.895)
Ø Kurs 250 Tage   Ø Volumen 250 Tage	14,66 USD (3.944)
Hoch seit 1.1.   Datum	15,44 USD (11.01.2024)
Tief seit 1.1.   Datum	4,96 USD (27.06.2024)
52 Wochen Hoch   Datum	35,82 USD (15.09.2023)
52 Wochen Tief   Datum	4,96 USD (27.06.2024)

## Arbitrage Ansichten

Börse 	Datum	Zeit	Kurs	Gehandeltes Volumen	Trades
Xetra	12.07.2024	17:35	5,81 EUR	7,38	2.031
Wiener Börse	12.07.2024	17:32	5,844 EUR	0,00	5
Tradegate	12.07.2024	22:26	5,80 EUR	1,02	249
Stuttgart	12.07.2024	21:55	5,806 EUR	0,04	71
München	12.07.2024	08:01	5,928 EUR	0,00	1
London Stock Exchange European Trade Reporting	12.07.2024	17:30	5,798 EUR	0,00	1
Hannover	12.07.2024	08:16	5,942 EUR	0,00	1

Hamburg	12.07.2024	19:56	5,806 EUR	0,00	2
Frankfurt	12.07.2024	20:00	5,806 EUR	0,01	3
FINRA other OTC Issues	08.07.2024	21:59	6,67 USD	0,12	12
Euronext Milan MTF Trading After Hours	27.06.2024	18:16	4,361 EUR	0,00	1
Euronext Milan MTF Global Equity Market	12.07.2024	17:44	5,80 EUR	0,00	3
Düsseldorf	12.07.2024	19:32	5,796 EUR	0,00	7
Berlin	12.07.2024	08:01	5,928 EUR	0,00	3

# Firmenprofil

## Firmenlogo



### Kontaktdetails

HELLOFRESH SE

--

Prinzenstrasse 89 - 10969 Berlin

Telefon+

Fax: +

E-mail: -

## Firmenprofil

-

### Vorstandsmitglieder

Dominik Sebastian Richter    Vorstandsvorsitzender

Christian Gärtner    Vorstandsmitglied

Edward Boyes    Vorstandsmitglied

Thomas W. Griesel    Vorstandsmitglied

### Aufsichtsrat

John Rittenhouse    Aufsichtsratsvorsitzender

Derek Zissman    Aufsichtsratsmitglied

Michael Roth    Aufsichtsratsmitglied

Susanne Dorothee Schröter-Crossan    Aufsichtsratsmitglied

Ursula Radeke-Pietsch    Aufsichtsratsmitglied