

CALLIDITAS THERAPEUTICS AB CLASS B

ISIN: SE0010441584 WKN: -

Übersicht

07.08.2024 21:43:10

Kurs

17,87 EUR

Differenz  -0,94% (-0,17)

Stammdaten

ISIN	SE0010441584
Symbol	CALTX
Börse	Berlin
Währung	EUR
Branche	Chemie / Pharma / Gesundheit
Wertpapierkategorie	Aktie
Marktkapitalisierung (Mio)	1.068 EUR
Benchmark	OMX STOCKHOLM 30 INDEX

Marktdaten

Geld (Volumen)	-
Brief (Volumen)	-
Eröffnung	18,15 EUR
Hoch	18,15 EUR
Tief	17,80 EUR
Schluss Vortag	18,04 EUR
VWAP	-
Volumen (Stück)	0
Gehandelte Stückzahl	0,00
Trades	19
Letztes Volumen	0

Futures und Optionen

Zugehörige Futures	0
Zugehörige Optionen	-










5J



Die Wertentwicklung der Vergangenheit lässt keine verlässlichen Rückschlüsse auf die zukünftige Entwicklung eines Finanzinstruments zu.

Quelle: FactSet

Aktuellstes Research

Branchen			
Datum		Überschrift	Download
29.07.2024		Aktienempfehlungen Österreich	
24.07.2024		Global Equity Ratings	
24.07.2024		Aktienempfehlungen Global	
15.07.2024		Aktienempfehlungen Global	
12.07.2024		Global Equity Ratings	

Details

07.08.2024 21:43:10

Kurs

17,87 EUR

Differenz ▼ -0,94% (-0,17)

Stammdaten

ISIN	SE0010441584
Symbol	CALTX
Börse	Berlin
Währung	EUR
Branche	Chemie / Pharma / Gesundheit
Wertpapierkategorie	Aktie
Marktkapitalisierung (Mio)	1.068 EUR
Benchmark	OMX STOCKHOLM 30 INDEX

Marktdaten

Geld (Volumen)	-
Brief (Volumen)	-
Eröffnung	18,15 EUR
Hoch	18,15 EUR
Tief	17,80 EUR
Schluss Vortag	18,04 EUR
VWAP	-
Volumen (Stück)	0
Gehandelte Stückzahl	0,00
Trades	19
Letztes Volumen	0

Performance und Risiko

	6M	1J	3J
Perf (%)	+80,94%	+117,22%	+42,05%
Perf (abs.)	+8,07	+9,74	+5,34
Beta	0,00	0,36	0,77
Volatilität	87,75	74,59	74,85

5J



Die Wertentwicklung der Vergangenheit lässt keine verlässlichen Rückschlüsse auf die zukünftige Entwicklung eines Finanzinstruments zu.

Quelle: FactSet

Kursdaten

Ø Kurs 5 Tage Ø Volumen 5 Tage (Stk.)	17,88 EUR (0)
Ø Kurs 30 Tage Ø Volumen 30 Tage (Stk.)	17,89 EUR (0)
Ø Kurs 100 Tage Ø Volumen 100 Tage (Stk.)	13,87 EUR (20)
Ø Kurs 250 Tage Ø Volumen 250 Tage	10,98 EUR (17)
Hoch seit 1.1. Datum	18,45 EUR (12.06.2024)
Tief seit 1.1. Datum	8,53 EUR (22.04.2024)
52 Wochen Hoch Datum	18,45 EUR (12.06.2024)
52 Wochen Tief Datum	7,04 EUR (13.09.2023)

Alle Börsen für CALLIDITAS THERAPEUTICS AB CLASS B

Börse	Datum	Zeit	Kurs	Gehandeltes Volumen	Trades
Tradegate	07.08.2024	22:02	17,82 EUR	0,00	1
Stuttgart	07.08.2024	10:30	18,03 EUR	0,00	4
Nasdaq Stockholm	07.08.2024	18:00	206,20 SEK	15,31	213
München	07.08.2024	08:18	17,96 EUR	0,00	2
London Stock Exchange	23.07.2024	13:43	206,40 SEK	0,13	1
Frankfurt	07.08.2024	15:29	17,67 EUR	0,00	1
Düsseldorf	07.08.2024	19:32	17,74 EUR	0,00	5

Firmenprofil

Firmenlogo



Firmenprofil

-

Kontaktdetails

CALLIDITAS THERAPEUTICS

--

Telefon-

Fax: -

E-mail: -