

VISA INC.

ISIN: US92826C8394

WKN: 92826C839

Übersicht

14.08.2024 21:17:17

Kurs

236,30 EUR

Differenz  -0,32% (-0,75)

Stammdaten

| | |
|----------------------------|--------------|
| ISIN | US92826C8394 |
| Symbol | V |
| Börse | Stuttgart |
| Währung | EUR |
| Branche | Finanzsektor |
| Wertpapierkategorie | Aktie |
| Marktkapitalisierung (Mio) | 396.158 EUR |
| Benchmark | S&P 500 |

Marktdaten

| | |
|----------------------|------------|
| Geld (Volumen) | - (0) |
| Brief (Volumen) | - (0) |
| Eröffnung | 236,80 EUR |
| Hoch | 237,30 EUR |
| Tief | 235,80 EUR |
| Schluss Vortag | 237,05 EUR |
| VWAP | - |
| Volumen (Stück) | 937 |
| Gehandelte Stückzahl | 221.598,00 |
| Trades | 22 |
| Letztes Volumen | 0 |

Futures und Optionen

| | |
|---------------------|----|
| Zugehörige Futures | 15 |
| Zugehörige Optionen | - |





5J



Die Wertentwicklung der Vergangenheit lässt keine verlässlichen Rückschlüsse auf die zukünftige Entwicklung eines Finanzinstruments zu.

Quelle: FactSet

Aktuellstes Research

| Instrument | Branchen | Märkte | |
|------------|---|---------------------------|---|
| Datum | | Überschrift | Download |
| 12.08.2024 |  | Global Equity Ratings |  |
| 12.08.2024 |  | Aktienempfehlungen Global |  |
| 24.07.2024 |  | Global Equity Ratings |  |
| 24.07.2024 |  | Aktienempfehlungen Global |  |
| 15.07.2024 |  | Aktienempfehlungen Global |  |

Details

14.08.2024 21:17:17

Kurs

236,30 EUR

Differenz ▼ -0,32% (-0,75)

Stammdaten

| | |
|----------------------------|--------------|
| ISIN | US92826C8394 |
| Symbol | V |
| Börse | Stuttgart |
| Währung | EUR |
| Branche | Finanzsektor |
| Wertpapierkategorie | Aktie |
| Marktkapitalisierung (Mio) | 396.158 EUR |
| Benchmark | S&P 500 |

Marktdaten

| | |
|----------------------|------------|
| Geld (Volumen) | - (0) |
| Brief (Volumen) | - (0) |
| Eröffnung | 236,80 EUR |
| Hoch | 237,30 EUR |
| Tief | 235,80 EUR |
| Schluss Vortag | 237,05 EUR |
| VWAP | - |
| Volumen (Stück) | 937 |
| Gehandelte Stückzahl | 221.598,00 |
| Trades | 22 |
| Letztes Volumen | 0 |

Performance und Risiko

| | 6M | 1J | 3J |
|-------------|--------|--------|---------|
| Perf (%) | -8,55% | +6,25% | +19,96% |
| Perf (abs.) | -22,10 | +13,90 | +39,32 |
| Beta | 0,67 | 0,69 | 0,91 |
| Volatilität | 16,12 | 15,32 | 23,10 |

5J



Die Wertentwicklung der Vergangenheit lässt keine verlässlichen Rückschlüsse auf die zukünftige Entwicklung eines Finanzinstruments zu.

Quelle: FactSet

Kursdaten

| | |
|---|-------------------------|
| Ø Kurs 5 Tage Ø Volumen 5 Tage (Stk.) | 237,69 EUR (359) |
| Ø Kurs 30 Tage Ø Volumen 30 Tage (Stk.) | 242,16 EUR (517) |
| Ø Kurs 100 Tage Ø Volumen 100 Tage (Stk.) | 250,74 EUR (452) |
| Ø Kurs 250 Tage Ø Volumen 250 Tage | 243,11 EUR (393) |
| Hoch seit 1.1. Datum | 269,15 EUR (22.03.2024) |
| Tief seit 1.1. Datum | 232,60 EUR (05.08.2024) |
| 52 Wochen Hoch Datum | 269,15 EUR (22.03.2024) |
| 52 Wochen Tief Datum | 216,25 EUR (27.10.2023) |

Alle Börsen für VISA INC.

| Börse | Datum | Zeit | Kurs | Gehandeltes Volumen | Trades |
|--------------------|------------|-------|------------|---------------------|--------|
| Xetra | 14.08.2024 | 17:35 | 236,40 EUR | 0,41 | 75 |
| Wiener Börse | 14.08.2024 | 17:32 | 236,35 EUR | 0,00 | 5 |
| Tradegate | 14.08.2024 | 22:26 | 237,10 EUR | 1,03 | 214 |
| Stuttgart | 14.08.2024 | 21:17 | 236,30 EUR | 0,22 | 22 |
| SIX Swiss Exchange | 05.12.2019 | 17:35 | 179,50 CHF | 0,00 | 1 |
| SIX Swiss Exchange | 16.05.2024 | 17:36 | 258,00 USD | 0,00 | 1 |
| NYSE | 14.08.2024 | 22:00 | 261,14 USD | 2.230,63 | 88.223 |

| | | | | | |
|---|------------|-------|------------|------|----|
| München | 14.08.2024 | 08:03 | 236,95 EUR | 0,00 | 1 |
| London Stock Exchange | 14.08.2024 | 17:35 | 220,00 USD | 0,15 | 22 |
| Hannover | 14.08.2024 | 08:01 | 236,80 EUR | 0,00 | 3 |
| Hamburg | 14.08.2024 | 08:01 | 236,80 EUR | 0,00 | 1 |
| Frankfurt | 14.08.2024 | 20:07 | 237,00 EUR | 0,04 | 11 |
| Euronext Milan MTF Trading After Hours | 11.07.2024 | 18:04 | 241,20 EUR | 0,00 | 1 |
| Euronext Milan MTF Global Equity Market | 14.08.2024 | 17:44 | 236,25 EUR | 0,00 | 1 |
| Düsseldorf | 14.08.2024 | 19:30 | 236,15 EUR | 0,00 | 5 |
| Berlin | 14.08.2024 | 08:03 | 236,80 EUR | 0,00 | 3 |

Firmenprofil

Firmenlogo



Kontaktdetails

VISA INC.

--

PO Box 8999 - 94128-8999 San Francisco

Telefon+1-650-432-3200

Fax: +

E-mail: -

Firmenprofil

-

Vorstandsmitglieder

| | |
|-------------------------------------|--------------------------------|
| John Lundgren | Chairman of Board of Directors |
| Denise Morrison | Member of Board of Directors |
| Francisco Javier Fernández-Carbajal | Member of Board of Directors |
| Kermit Crawford | Member of Board of Directors |
| Linda Rendle | Member of Board of Directors |
| Lloyd Carney | Member of Board of Directors |
| Maynard Webb | Member of Board of Directors |
| Pamela Murphy | Member of Board of Directors |
| Ramon Laguarta | Member of Board of Directors |
| Teri List-Stoll | Member of Board of Directors |
| Ryan McNerney | Vorstandsvorsitzender |
| Antony Cahill | Vorstandsmitglied |
| Charlotte Hogg | Vorstandsmitglied |
| Chris Suh | Vorstandsmitglied |
| Christopher T. Newkirk | Vorstandsmitglied |
| Frank Cooper III | Vorstandsmitglied |
| Jack Forestell | Vorstandsmitglied |
| Julie B. Rottenberg | Vorstandsmitglied |
| Kelly Mahon Tullier | Vorstandsmitglied |
| Michelle Gethers-Clark | Vorstandsmitglied |
| Oliver Jenkyn | Vorstandsmitglied |
| Paul D. Fabara | Vorstandsmitglied |
| Rajat Taneja | Vorstandsmitglied |