

OROCO RESOURCE CORP

ISIN: CA6870331007 WKN: -

Übersicht

18.10.2024 21:32:10

Kurs

0,355 CAD

Differenz  0,00% (0,00)

Stammdaten

ISIN CA6870331007

Symbol OCO

Börse TSX Venture Exchange

Währung CAD

Branche Energie / Rohstoffe

Wertpapierkategorie Aktie

Marktkapitalisierung 58 EUR (Mio)

Benchmark S&P/TSX 60 INDEX

Marktdaten

Geld (Volumen) 0,345 CAD (6.000)

Brief (Volumen) 0,355 CAD (33.500)

Eröffnung 0,35 CAD

Hoch 0,36 CAD

Tief 0,35 CAD

Schluss Vortag 0,355 CAD

VWAP 0,352931 CAD

Volumen (Stück) 27.378

Gehandelte Stückzahl 9.662,55

Trades 13

Letztes Volumen 4.000

Futures und Optionen

Zugehörige Futures -

Zugehörige Optionen -











5J



Die Wertentwicklung der Vergangenheit lässt keine verlässlichen Rückschlüsse auf die zukünftige Entwicklung eines Finanzinstruments zu.

Quelle: FactSet

Aktuellstes Research

Branchen			
Datum		Überschrift	Download
18.10.2024		Equity Weekly	
14.10.2024		Aktienempfehlungen Österreich	
11.10.2024		Equity Weekly	
04.10.2024		Equity Weekly	
27.09.2024		Global Equity Ratings	

Details

18.10.2024 21:32:10

Kurs

0,355 CAD

Differenz  0,00% (0,00)

Stammdaten

ISIN	CA6870331007
Symbol	OCO
Börse	TSX Venture Exchange
Währung	CAD
Branche	Energie / Rohstoffe
Wertpapierkategorie	Aktie
Marktkapitalisierung (Mio)	58 EUR
Benchmark	S&P/TSX 60 INDEX

Marktdaten

Geld (Volumen)	0,345 CAD (6.000)
Brief (Volumen)	0,355 CAD (33.500)
Eröffnung	0,35 CAD
Hoch	0,36 CAD
Tief	0,35 CAD
Schluss Vortag	0,355 CAD
VWAP	0,352931 CAD
Volumen (Stück)	27.378
Gehandelte Stückzahl	9.662,55
Trades	13
Letztes Volumen	4.000

Performance und Risiko

	6M	1J	3J
Perf (%)	-45,38%	-47,01%	-87,63%
Perf (abs.)	-0,30	-0,32	-2,52
Beta	0,44	0,64	0,96
Volatilität	49,15	67,52	60,01

5J



Die Wertentwicklung der Vergangenheit lässt keine verlässlichen Rückschlüsse auf die zukünftige Entwicklung eines Finanzinstruments zu.

Quelle: FactSet

Kursdaten

Ø Kurs 5 Tage Ø Volumen 5 Tage (Stk.)	0,351 CAD (88.079)
Ø Kurs 30 Tage Ø Volumen 30 Tage (Stk.)	0,342 CAD (104.110)
Ø Kurs 100 Tage Ø Volumen 100 Tage (Stk.)	0,361 CAD (105.018)
Ø Kurs 250 Tage Ø Volumen 250 Tage	0,424 CAD (101.479)
Hoch seit 1.1. Datum	0,710 CAD (08.04.2024)
Tief seit 1.1. Datum	0,320 CAD (30.07.2024)
52 Wochen Hoch Datum	0,710 CAD (08.04.2024)
52 Wochen Tief Datum	0,320 CAD (30.07.2024)

Alle Börsen für OROCO RESOURCE CORP

Börse 	Datum	Zeit	Kurs	Gehandeltes Volumen	Trades
TSX Venture Exchange	18.10.2024	21:32	0,355 CAD	0,01	13
Stuttgart	18.10.2024	21:31	0,224 EUR	0,00	8
München	18.10.2024	08:01	0,234 EUR	0,00	1
Frankfurt	18.10.2024	08:00	0,228 EUR	0,00	2
FINRA other OTC Issues	18.10.2024	21:32	0,2578 USD	0,01	9
Düsseldorf	18.10.2024	19:32	0,222 EUR	0,00	7
Berlin	18.10.2024	19:31	0,236 EUR	0,00	19

Firmenprofil

Firmenlogo

Kontakt details

OROCO RESOURCE CORP.

--

West Hastings Street 789-999 V6C 2W2
Vancouver, B.C.

Telefon+1 604-688-6200

Fax: +1 604-688-6260

E-mail: info@orocoresourcecorp.com

Firmenprofil

-