

# MERCARI INC. REGISTERED SHARES O.N.

ISIN: **JP3921290007** WKN: **438500**

## Übersicht

14.05.2024 17:15:01

**Kurs**  
11,20 EUR

**Differenz**  7,69% (0,80)

### Stammdaten

ISIN	JP3921290007
Symbol	4385
Börse	Frankfurt
Währung	EUR
Branche	-
Wertpapierkategorie	Aktie
Marktkapitalisierung (Mio)	1.941 EUR
Benchmark	NIKKEI 225

### Marktdaten

Geld (Volumen)	-
Brief (Volumen)	-
Eröffnung	11,20 EUR
Hoch	11,20 EUR
Tief	11,20 EUR
Schluss Vortag	10,40 EUR
VWAP	11,60 EUR
Volumen (Stück)	0
Gehandelte Stückzahl	0,00
Trades	5
Letztes Volumen	0

### Futures und Optionen

Zugehörige Futures	-
Zugehörige Optionen	-

5J













Die Wertentwicklung der Vergangenheit lässt keine verlässlichen Rückschlüsse auf die zukünftige Entwicklung eines Finanzinstruments zu.

Quelle: FactSet

### Aktuellstes Research

#### Märkte

Datum	Überschrift	Download
22.02.2024	 Aktienempfehlungen Global	
22.02.2024	 Global Equity Ratings	
27.10.2023	 Global Equity Ratings	
27.10.2023	 Aktienempfehlungen Global	
29.09.2023	 Global Equity Ratings	

## Details

14.05.2024 17:15:01

### Kurs

11,20 EUR

Differenz ▲ 7,69% (0,80)

### Stammdaten

ISIN	JP3921290007
Symbol	4385
Börse	Frankfurt
Währung	EUR
Branche	-
Wertpapierkategorie	Aktie
Marktkapitalisierung (Mio)	1.941 EUR
Benchmark	NIKKEI 225

### Marktdaten

Geld (Volumen)	-
Brief (Volumen)	-
Eröffnung	11,20 EUR
Hoch	11,20 EUR
Tief	11,20 EUR
Schluss Vortag	10,40 EUR
VWAP	11,60 EUR
Volumen (Stück)	0
Gehandelte Stückzahl	0,00
Trades	5
Letztes Volumen	0

### Performance und Risiko

	6M	1J	3J
Perf (%)	-49,51%	-42,22%	-
Perf (abs.)	-10,20	-7,60	-
Beta	0,83	1,00	1,33
Volatilität	44,28	42,11	-

5J



Die Wertentwicklung der Vergangenheit lässt keine verlässlichen Rückschlüsse auf die zukünftige Entwicklung eines Finanzinstruments zu.

Quelle: FactSet

### Kursdaten

Ø Kurs 5 Tage   Ø Volumen 5 Tage (Stk.)	10,25 EUR (0)
Ø Kurs 30 Tage   Ø Volumen 30 Tage (Stk.)	10,29 EUR (1)
Ø Kurs 100 Tage   Ø Volumen 100 Tage (Stk.)	12,71 EUR (1)
Ø Kurs 250 Tage   Ø Volumen 250 Tage	17,03 EUR (10)
Hoch seit 1.1.   Datum	16,40 EUR (03.01.2024)
Tief seit 1.1.   Datum	9,85 EUR (19.04.2024)
52 Wochen Hoch   Datum	23,60 EUR (01.08.2023)
52 Wochen Tief   Datum	9,85 EUR (19.04.2024)

### Arbitrage Ansichten

Börse	Datum	Zeit	Kurs	Gehandeltes Volumen	Trades
Tokyo Stock Exchange	14.05.2024	08:00	2.000,00 JPY	292,53	28.725
München	14.05.2024	08:13	11,50 EUR	0,00	1
Frankfurt	14.05.2024	17:15	11,20 EUR	0,00	5
FINRA other OTC Issues	09.05.2024	17:26	11,60 USD	0,00	1
Düsseldorf	14.05.2024	19:30	11,10 EUR	0,00	4

# Firmenprofil

## Firmenlogo

### Kontaktdetails

MERCARI INC

--

----

Telefon-

Fax: -

E-mail: -

## Firmenprofil

-