

## EPIROC AB CLASS A

ISIN: SE0015658109 WKN: -

## Übersicht

18.10.2024 19:35:19

Kurs

18,62 EUR

Differenz  1,75% (0,32)

## Stammdaten

ISIN	SE0015658109
Symbol	EPI A
Börse	Berlin
Währung	EUR
Branche	Industrie
Wertpapierkategorie	Aktie
Marktkapitalisierung (Mio)	21.849 EUR
Benchmark	OMX STOCKHOLM 30 INDEX

## Marktdaten

Geld (Volumen)	-
Brief (Volumen)	-
Eröffnung	18,29 EUR
Hoch	18,705 EUR
Tief	18,29 EUR
Schluss Vortag	18,30 EUR
VWAP	-
Volumen (Stück)	0
Gehandelte Stückzahl	0,00
Trades	16
Letztes Volumen	0

## Futures und Optionen

Zugehörige Futures	30
Zugehörige Optionen	-





5J



Die Wertentwicklung der Vergangenheit lässt keine verlässlichen Rückschlüsse auf die zukünftige Entwicklung eines Finanzinstruments zu.

Quelle: FactSet

## Aktuellstes Research

Branchen		
Datum	Überschrift	Download
14.10.2024	 Aktienempfehlungen Österreich	
27.09.2024	 Global Equity Ratings	
27.09.2024	 Aktienempfehlungen Global	
23.09.2024	 Aktienempfehlungen Österreich	
13.09.2024	 Equity Weekly	

## Details

18.10.2024 19:35:19

### Kurs

18,62 EUR

Differenz ▲ 1,75% (0,32)

### Stammdaten

ISIN	SE0015658109
Symbol	EPI A
Börse	Berlin
Währung	EUR
Branche	Industrie
Wertpapierkategorie	Aktie
Marktkapitalisierung (Mio)	21.849 EUR
Benchmark	OMX STOCKHOLM 30 INDEX

### Marktdaten

Geld (Volumen)	-
Brief (Volumen)	-
Eröffnung	18,29 EUR
Hoch	18,705 EUR
Tief	18,29 EUR
Schluss Vortag	18,30 EUR
VWAP	-
Volumen (Stück)	0
Gehandelte Stückzahl	0,00
Trades	16
Letztes Volumen	0

### Performance und Risiko

	6M	1J	3J
Perf (%)	+2,28%	+6,01%	-5,27%
Perf (abs.)	+0,42	+1,06	-1,04
Beta	1,17	1,16	1,22
Volatilität	26,60	25,45	31,21

5J



Die Wertentwicklung der Vergangenheit lässt keine verlässlichen Rückschlüsse auf die zukünftige Entwicklung eines Finanzinstruments zu.

Quelle: FactSet

### Kursdaten

Ø Kurs 5 Tage   Ø Volumen 5 Tage (Stk.)	18,53 EUR (0)
Ø Kurs 30 Tage   Ø Volumen 30 Tage (Stk.)	18,15 EUR (0)
Ø Kurs 100 Tage   Ø Volumen 100 Tage (Stk.)	17,92 EUR (0)
Ø Kurs 250 Tage   Ø Volumen 250 Tage	17,65 EUR (4)
Hoch seit 1.1.   Datum	19,97 EUR (20.05.2024)
Tief seit 1.1.   Datum	15,53 EUR (05.08.2024)
52 Wochen Hoch   Datum	19,97 EUR (20.05.2024)
52 Wochen Tief   Datum	15,39 EUR (30.10.2023)

### Arbitrage Ansichten

Börse	Datum	Zeit	Kurs	Gehandeltes Volumen	Trades
Tradegate	18.10.2024	22:26	18,625 EUR	0,00	11
Stuttgart	18.10.2024	08:07	18,14 EUR	0,00	3
Nasdaq Stockholm	18.10.2024	18:00	212,90 SEK	184,60	2.668
London Stock Exchange	17.10.2024	14:57	209,10 SEK	0,13	1
Hannover	18.10.2024	08:01	18,205 EUR	0,00	3
Frankfurt	18.10.2024	08:11	18,175 EUR	0,00	2
FINRA other OTC Issues	18.10.2024	21:44	20,712 USD	0,08	20

Düsseldorf	18.10.2024	19:32	18,49 EUR	0,00	7
Berlin	18.10.2024	19:35	18,62 EUR	0,00	16

# Firmenprofil

## Firmenlogo



## Firmenprofil

-

## Kontaktdetails

EPIROC

--

----

Telefon-

Fax: -

E-mail: -