

EPIROC AB CLASS B

ISIN: SE0015658117 WKN: -

Übersicht

28.06.2024 18:00:00

Kurs

193,80 SEK

Differenz  -0,05% (-0,10)

Stammdaten

ISIN	SE0015658117
Symbol	EPI B
Börse	Nasdaq Stockholm
Währung	SEK
Branche	Industrie
Wertpapierkategorie	Aktie
Marktkapitalisierung (Mio)	22.000 EUR
Benchmark	OMX STOCKHOLM 30 INDEX

Marktdaten

Geld (Volumen)	193,70 SEK (566)
Brief (Volumen)	193,90 SEK (133)
Eröffnung	195,50 SEK
Hoch	195,50 SEK
Tief	192,60 SEK
Schluss Vortag	193,90 SEK
VWAP	193,8002 SEK
Volumen (Stück)	210.368
Gehandelte Stückzahl	40.769.904,35
Trades	876
Letztes Volumen	-

Futures und Optionen

Zugehörige Futures	-
Zugehörige Optionen	-







5J



Die Wertentwicklung der Vergangenheit lässt keine verlässlichen Rückschlüsse auf die zukünftige Entwicklung eines Finanzinstruments zu.

Quelle: FactSet

Aktuellstes Research

Branchen		
Datum	Überschrift	Download
24.06.2024	 Aktienempfehlungen Österreich	
21.06.2024	 Global Equity Ratings	
21.06.2024	 Aktienempfehlungen Global	
14.06.2024	 Global Equity Ratings	
14.06.2024	 Aktienempfehlungen Global	

Details

28.06.2024 18:00:00

Kurs

193,80 SEK

Differenz ▼ -0,05% (-0,10)

Stammdaten

ISIN	SE0015658117
Symbol	EPI B
Börse	Nasdaq Stockholm
Währung	SEK
Branche	Industrie
Wertpapierkategorie	Aktie
Marktkapitalisierung (Mio)	22.000 EUR
Benchmark	OMX STOCKHOLM 30 INDEX

Marktdaten

Geld (Volumen)	193,70 SEK (566)
Brief (Volumen)	193,90 SEK (133)
Eröffnung	195,50 SEK
Hoch	195,50 SEK
Tief	192,60 SEK
Schluss Vortag	193,90 SEK
VWAP	193,8002 SEK
Volumen (Stück)	210.368
Gehandelte Stückzahl	40.769.904,35
Trades	876
Letztes Volumen	-

Performance und Risiko

	6M	1J	3J
Perf (%)	+10,36%	+12,67%	+17,88%
Perf (abs.)	+18,20	+21,80	+29,40
Beta	1,19	1,21	1,20
Volatilität	22,00	22,10	28,60

5J



Die Wertentwicklung der Vergangenheit lässt keine verlässlichen Rückschlüsse auf die zukünftige Entwicklung eines Finanzinstruments zu.

Quelle: FactSet

Kursdaten

Ø Kurs 5 Tage Ø Volumen 5 Tage (Stk.)	194,92 SEK (262.706)
Ø Kurs 30 Tage Ø Volumen 30 Tage (Stk.)	198,46 SEK (362.529)
Ø Kurs 100 Tage Ø Volumen 100 Tage (Stk.)	186,59 SEK (371.475)
Ø Kurs 250 Tage Ø Volumen 250 Tage	177,25 SEK (357.713)
Hoch seit 1.1. Datum	210,20 SEK (21.05.2024)
Tief seit 1.1. Datum	160,60 SEK (31.01.2024)
52 Wochen Hoch Datum	210,20 SEK (21.05.2024)
52 Wochen Tief Datum	152,70 SEK (31.10.2023)

Arbitrage Ansichten

Börse	Datum	Zeit	Kurs	Gehandeltes Volumen	Trades
Nasdaq Stockholm	28.06.2024	18:00	193,80 SEK	40,77	876
München	28.06.2024	08:03	17,17 EUR	0,00	2
London Stock Exchange	30.04.2024	13:01	184,60 SEK	0,19	2
Frankfurt	28.06.2024	08:05	16,96 EUR	0,00	2
FINRA other OTC Issues	15.04.2024	21:17	17,375 USD	0,01	2
Düsseldorf	28.06.2024	19:32	16,90 EUR	0,00	6
Berlin	28.06.2024	21:43	17,06 EUR	0,00	18

Firmenprofil

Firmenlogo



Firmenprofil

-

Kontaktdetails

EPIROC

--

Telefon-

Fax: -

E-mail: -