

SEMAPA - SOCIEDADE DE INVESTIMENTO E GESTAO SGPS S.A.

ISIN: PTSEM0AM0004 WKN: -

Übersicht

16.07.2024 17:30:00

Kurs

15,44 EUR

Differenz  2,59% (0,39)

Stammdaten

ISIN PTSEM0AM0004

Symbol SEM

Börse London Stock
Exchange European
Trade Reporting

Währung EUR

Branche Industrie

Wertpapierkategorie Aktie

Marktkapitalisierung 1.266 EUR
(Mio)

Benchmark PSI 20 INDEX

Marktdaten

Geld (Volumen) 15,06 EUR (3.000)

Brief (Volumen) 15,82 EUR (3.000)

Eröffnung 15,22 EUR

Hoch 15,44 EUR

Tief 15,22 EUR

Schluss Vortag 15,05 EUR

VWAP 13,66 EUR

Volumen (Stück) -

Gehandelte Stückzahl -

Trades 2

Letztes Volumen -

Futures und Optionen

Zugehörige Futures -

Zugehörige Optionen -







5J



Die Wertentwicklung der Vergangenheit lässt keine verlässlichen Rückschlüsse auf die zukünftige Entwicklung eines Finanzinstruments zu.

Quelle: FactSet

Aktuellstes Research

Branchen	Märkte		
		Datum	Überschrift
			Download
		15.07.2024	 Aktienempfehlungen Global 
		12.07.2024	 Global Equity Ratings 
		09.07.2024	 Aktienempfehlungen Österreich 
		24.06.2024	 Aktienempfehlungen Österreich 
		21.06.2024	 Global Equity Ratings 

Details

16.07.2024 17:30:00

Kurs

15,44 EUR

Differenz ▲ 2,59% (0,39)

Stammdaten

ISIN	PTSEM0AM0004
Symbol	SEM
Börse	London Stock Exchange European Trade Reporting
Währung	EUR
Branche	Industrie
Wertpapierkategorie	Aktie
Marktkapitalisierung (Mio)	1.266 EUR
Benchmark	PSI 20 INDEX

Marktdaten

Geld (Volumen)	15,06 EUR (3.000)
Brief (Volumen)	15,82 EUR (3.000)
Eröffnung	15,22 EUR
Hoch	15,44 EUR
Tief	15,22 EUR
Schluss Vortag	15,05 EUR
VWAP	13,66 EUR
Volumen (Stück)	-
Gehandelte Stückzahl	-
Trades	2
Letztes Volumen	-

Performance und Risiko

	6M	1J	3J
Perf (%)	+12,37%	+19,32%	+34,26%
Perf (abs.)	+1,70	+2,50	+3,94
Beta	0,47	0,40	0,58
Volatilität	18,92	16,76	22,96

5J



Die Wertentwicklung der Vergangenheit lässt keine verlässlichen Rückschlüsse auf die zukünftige Entwicklung eines Finanzinstruments zu.

Quelle: FactSet

Kursdaten

Ø Kurs 5 Tage Ø Volumen 5 Tage (Stk.)	14,96 EUR (0)
Ø Kurs 30 Tage Ø Volumen 30 Tage (Stk.)	14,55 EUR (0)
Ø Kurs 100 Tage Ø Volumen 100 Tage (Stk.)	14,89 EUR (0)
Ø Kurs 250 Tage Ø Volumen 250 Tage	14,04 EUR (0)
Hoch seit 1.1. Datum	16,65 EUR (16.05.2024)
Tief seit 1.1. Datum	13,27 EUR (08.01.2024)
52 Wochen Hoch Datum	16,65 EUR (16.05.2024)
52 Wochen Tief Datum	12,80 EUR (18.07.2023)

Arbitrage Ansichten

Börse	Datum	Zeit	Kurs	Gehandeltes Volumen	Trades
Stuttgart	16.07.2024	16:33	15,22 EUR	0,00	9
London Stock Exchange European Trade Reporting	16.07.2024	17:30	15,44 EUR	0,00	2
Frankfurt	16.07.2024	08:47	14,90 EUR	0,00	2
Euronext Milan MTF Trading After Hours	-	-	-	0,00	-
Euronext Lissabon	16.07.2024	17:35	15,58 EUR	1,02	398
Düsseldorf	16.07.2024	19:31	14,96 EUR	0,00	7

Firmenprofil

Firmenlogo



Kontakt details

SEMAPA SOCIEDADE DE INVESTIMENTO
E GESTÃO SGPS SA

--

Av. Fontes Pereira de Melo, 14-10° -
1050-121 Lissabon

Telefon+351-213-184-700

Fax: +351-213-521-748

E-mail: info@semapa.pt

Firmenprofil

-

Vorstandsmitglieder

Ricardo Pires	Vorstandsvorsitzender
Hugo Pinto	Vorstandsmitglied
Isabel Viegas	Vorstandsmitglied
Tiago de Noronha	Vorstandsmitglied
Vítor Paulo Paranhos Pereira	Vorstandsmitglied

Aufsichtsrat

José Antonio do Prado Fay	Aufsichtsratsvorsitzender
Vítor Paulo Paranhos Pereira	Aufsichtsratsmitglied
António Pedro de Carvalho Viana-Baptista	Aufsichtsratsmitglied
Filipa Mendes de Almeida de Queiroz Pereira	Aufsichtsratsmitglied
Lua Monica Mendes de Almeida de Queiroz Pereira	Aufsichtsratsmitglied
Mafalda Mendes de Almeida de Queiroz Pereira	Aufsichtsratsmitglied
Paulo José Lameiras Martins	Aufsichtsratsmitglied