

K92 MINING INC

ISIN: CA4991131083

WKN: -

Übersicht

19.07.2024 20:48:02

Kurs

5,366 EUR

Differenz  -2,15% (-0,12)

Stammdaten

ISIN CA4991131083

Symbol KNT

Börse Berlin

Währung EUR

Branche Energie / Rohstoffe

Wertpapierkategorie Aktie

Marktkapitalisierung (Mio) 1.261 EUR

Benchmark S&P/TSX 60 INDEX

Marktdaten

Geld (Volumen) -

Brief (Volumen) -

Eröffnung 5,48 EUR

Hoch 5,482 EUR

Tief 5,342 EUR

Schluss Vortag 5,484 EUR

VWAP -

Volumen (Stück) 0

Gehandelte Stückzahl 0,00

Trades 22

Letztes Volumen 0

Futures und Optionen

Zugehörige Futures -

Zugehörige Optionen -

5J








Die Wertentwicklung der Vergangenheit lässt keine verlässlichen Rückschlüsse auf die zukünftige Entwicklung eines Finanzinstruments zu.

Quelle: FactSet

Aktuellstes Research

Branchen

Datum	Überschrift	Download
15.07.2024	 Aktienempfehlungen Global	
12.07.2024	 Equity Weekly	
12.07.2024	 Global Equity Ratings	
09.07.2024	 Aktienempfehlungen Österreich	
24.06.2024	 Aktienempfehlungen Österreich	

Details

19.07.2024 20:48:02

Kurs

5,366 EUR

Differenz ▼ -2,15% (-0,12)

Stammdaten

ISIN	CA4991131083
Symbol	KNT
Börse	Berlin
Währung	EUR
Branche	Energie / Rohstoffe
Wertpapierkategorie	Aktie
Marktkapitalisierung (Mio)	1.261 EUR
Benchmark	S&P/TSX 60 INDEX

Marktdaten

Geld (Volumen)	-
Brief (Volumen)	-
Eröffnung	5,48 EUR
Hoch	5,482 EUR
Tief	5,342 EUR
Schluss Vortag	5,484 EUR
VWAP	-
Volumen (Stück)	0
Gehandelte Stückzahl	0,00
Trades	22
Letztes Volumen	0

Performance und Risiko

	6M	1J	3J
Perf (%)	+21,27%	+23,16%	-5,61%
Perf (abs.)	+0,94	+1,01	-0,32
Beta	1,53	1,45	1,23
Volatilität	40,40	46,82	48,19

5J



Die Wertentwicklung der Vergangenheit lässt keine verlässlichen Rückschlüsse auf die zukünftige Entwicklung eines Finanzinstruments zu.

Quelle: FactSet

Kursdaten

Ø Kurs 5 Tage Ø Volumen 5 Tage (Stk.)	5,529 EUR (4)
Ø Kurs 30 Tage Ø Volumen 30 Tage (Stk.)	5,338 EUR (1)
Ø Kurs 100 Tage Ø Volumen 100 Tage (Stk.)	4,997 EUR (8)
Ø Kurs 250 Tage Ø Volumen 250 Tage	4,443 EUR (10)
Hoch seit 1.1. Datum	5,830 EUR (15.07.2024)
Tief seit 1.1. Datum	3,607 EUR (26.02.2024)
52 Wochen Hoch Datum	5,830 EUR (15.07.2024)
52 Wochen Tief Datum	3,188 EUR (14.11.2023)

Alle Börsen für K92 MINING INC

Börse	Datum	Zeit	Kurs	Gehandeltes Volumen	Trades
Tradegate	19.07.2024	22:26	5,332 EUR	0,02	11
Toronto Stock Exchange	19.07.2024	22:00	7,96 CAD	2,72	2.016
Stuttgart	19.07.2024	18:55	5,346 EUR	0,00	9
München	19.07.2024	08:03	5,498 EUR	0,00	1
Frankfurt	19.07.2024	15:51	5,344 EUR	0,00	4
FINRA other OTC Issues	19.07.2024	21:58	5,81 USD	0,43	35
Düsseldorf	19.07.2024	08:10	5,446 EUR	0,00	3
Berlin	19.07.2024	20:48	5,366 EUR	0,00	22

Firmenprofil

Firmenlogo



Firmenprofil

-

Kontakt details

K92 MINING

--

Telefon-

Fax: -

E-mail: -