

## ADRIATIC METALS PLC

ISIN: AU0000004772 WKN: -

## Übersicht

21.08.2024 10:57:40

Kurs  
2,08 EURDifferenz  8,33% (0,16)

## Stammdaten

ISIN	AU0000004772
Symbol	ADT
Börse	Frankfurt
Währung	EUR
Branche	Energie / Rohstoffe
Wertpapierkategorie	Aktie
Marktkapitalisierung (Mio)	654 EUR
Benchmark	FTSE 100

## Marktdaten

Geld (Volumen)	-
Brief (Volumen)	-
Eröffnung	2,02 EUR
Hoch	2,08 EUR
Tief	2,02 EUR
Schluss Vortag	1,92 EUR
VWAP	2,08 EUR
Volumen (Stück)	141
Gehandelte Stückzahl	293,28
Trades	1
Letztes Volumen	141

## Futures und Optionen

Zugehörige Futures	-
Zugehörige Optionen	-







5J



Die Wertentwicklung der Vergangenheit lässt keine verlässlichen Rückschlüsse auf die zukünftige Entwicklung eines Finanzinstruments zu.

Quelle: FactSet

## Aktuellstes Research

Branchen		
Datum	Überschrift	Download
13.08.2024	 Aktienempfehlungen Österreich	
12.08.2024	 Global Equity Ratings	
12.08.2024	 Aktienempfehlungen Global	
09.08.2024	 Equity Weekly	
02.08.2024	 Equity Weekly	

## Details

21.08.2024 10:57:40

## Kurs

2,08 EUR

Differenz ▲ 8,33% (0,16)

## Stammdaten

ISIN AU0000004772

Symbol ADT

Börse Frankfurt

Währung EUR

Branche Energie / Rohstoffe

Wertpapierkategorie Aktie

Marktkapitalisierung 654 EUR (Mio)

Benchmark FTSE 100

## Marktdaten

Geld (Volumen) -

Brief (Volumen) -

Eröffnung 2,02 EUR

Hoch 2,08 EUR

Tief 2,02 EUR

Schluss Vortag 1,92 EUR

VWAP 2,08 EUR

Volumen (Stück) 141

Gehandelte Stückzahl 293,28

Trades 1

Letztes Volumen 141

## Performance und Risiko

6M 1J 3J

Perf (%) +11,23% +6,12% +22,50%

Perf (abs.) +0,21 +0,12 +0,38

Beta 1,21 1,05 0,41

Volatilität 56,05 60,34 54,02

5J



Die Wertentwicklung der Vergangenheit lässt keine verlässlichen Rückschlüsse auf die zukünftige Entwicklung eines Finanzinstruments zu.

Quelle: FactSet

## Kursdaten

Ø Kurs 5 Tage | Ø Volumen 5 Tage (Stk.) 1,82 EUR (1.308)

Ø Kurs 30 Tage | Ø Volumen 30 Tage (Stk.) 1,88 EUR (5.594)

Ø Kurs 100 Tage | Ø Volumen 100 Tage (Stk.) 2,36 EUR (3.182)

Ø Kurs 250 Tage | Ø Volumen 250 Tage 2,20 EUR (2.196)

Hoch seit 1.1. | Datum 3,00 EUR (21.05.2024)

Tief seit 1.1. | Datum 1,53 EUR (07.08.2024)

52 Wochen Hoch | Datum 3,00 EUR (21.05.2024)

52 Wochen Tief | Datum 1,53 EUR (07.08.2024)

## Arbitrage Ansichten

Börse	Datum	Zeit	Kurs	Gehandeltes Volumen	Trades
Tradegate	21.08.2024	22:26	2,02 EUR	0,01	6
Frankfurt	21.08.2024	10:57	2,08 EUR	0,00	1
FINRA other OTC Issues	21.08.2024	21:01	2,28 USD	0,03	12
Düsseldorf	21.08.2024	19:30	1,97 EUR	0,00	6
Berlin	21.08.2024	21:46	2,00 EUR	0,00	11
Australian Securities Exchange	21.08.2024	08:10	3,35 AUD	3,72	2.552

# Firmenprofil

## Firmenlogo



## Firmenprofil

-

## Kontakt details

ADRIATIC METALS

--

----

Telefon-

Fax: -

E-mail: -