

ADRIATIC METALS PLC

ISIN: AU0000004772 WKN: -

Übersicht

16.07.2024 21:56:55

Kurs
1,93 EURDifferenz  -14,60% (-0,33)

Stammdaten

ISIN	AU0000004772
Symbol	ADT
Börse	Frankfurt
Währung	EUR
Branche	Energie / Rohstoffe
Wertpapierkategorie	Aktie
Marktkapitalisierung (Mio)	670 EUR
Benchmark	FTSE 100

Marktdaten

Geld (Volumen)	-
Brief (Volumen)	-
Eröffnung	1,99 EUR
Hoch	2,08 EUR
Tief	1,93 EUR
Schluss Vortag	2,26 EUR
VWAP	2,0049 EUR
Volumen (Stück)	43.040
Gehandelte Stückzahl	86.100,96
Trades	19
Letztes Volumen	5.000

Futures und Optionen

Zugehörige Futures	-
Zugehörige Optionen	-










5J



Die Wertentwicklung der Vergangenheit lässt keine verlässlichen Rückschlüsse auf die zukünftige Entwicklung eines Finanzinstruments zu.

Quelle: FactSet

Aktuellstes Research

Branchen		
Datum	Überschrift	Download
15.07.2024	 Aktienempfehlungen Global	
12.07.2024	 Equity Weekly	
12.07.2024	 Global Equity Ratings	
09.07.2024	 Aktienempfehlungen Österreich	
24.06.2024	 Aktienempfehlungen Österreich	

Details

16.07.2024 21:56:55

Kurs

1,93 EUR

Differenz ▼ -14,60% (-0,33)

Stammdaten

ISIN	AU0000004772
Symbol	ADT
Börse	Frankfurt
Währung	EUR
Branche	Energie / Rohstoffe
Wertpapierkategorie	Aktie
Marktkapitalisierung (Mio)	670 EUR
Benchmark	FTSE 100

Marktdaten

Geld (Volumen)	-
Brief (Volumen)	-
Eröffnung	1,99 EUR
Hoch	2,08 EUR
Tief	1,93 EUR
Schluss Vortag	2,26 EUR
VWAP	2,0049 EUR
Volumen (Stück)	43.040
Gehandelte Stückzahl	86.100,96
Trades	19
Letztes Volumen	5.000

Performance und Risiko

	6M	1J	3J
Perf (%)	+4,63%	+8,65%	+42,86%
Perf (abs.)	+0,10	+0,18	+0,68
Beta	1,30	1,06	0,37
Volatilität	51,60	54,87	52,22

5J



Die Wertentwicklung der Vergangenheit lässt keine verlässlichen Rückschlüsse auf die zukünftige Entwicklung eines Finanzinstruments zu.

Quelle: FactSet

Kursdaten

Ø Kurs 5 Tage Ø Volumen 5 Tage (Stk.)	2,34 EUR (1.740)
Ø Kurs 30 Tage Ø Volumen 30 Tage (Stk.)	2,40 EUR (944)
Ø Kurs 100 Tage Ø Volumen 100 Tage (Stk.)	2,45 EUR (2.018)
Ø Kurs 250 Tage Ø Volumen 250 Tage	2,25 EUR (1.859)
Hoch seit 1.1. Datum	3,00 EUR (21.05.2024)
Tief seit 1.1. Datum	1,85 EUR (23.02.2024)
52 Wochen Hoch Datum	3,00 EUR (21.05.2024)
52 Wochen Tief Datum	1,68 EUR (13.12.2023)

Alle Börsen für ADRIATIC METALS PLC

Börse	Datum	Zeit	Kurs	Gehandeltes Volumen	Trades
Tradegate	16.07.2024	22:26	1,97 EUR	0,11	78
Frankfurt	16.07.2024	21:56	1,93 EUR	0,09	19
FINRA other OTC Issues	16.07.2024	21:58	2,20 USD	0,21	68
Düsseldorf	16.07.2024	19:30	1,95 EUR	0,00	7
Berlin	16.07.2024	21:46	1,95 EUR	0,00	9
Australian Securities Exchange	16.07.2024	08:10	3,23 AUD	6,87	3.364

Firmenprofil

Firmenlogo



Firmenprofil

-

Kontakt details

ADRIATIC METALS

--

Telefon-

Fax: -

E-mail: -