

ADRIATIC METALS PLC

ISIN: AU0000004772 WKN: -

Übersicht

06.05.2024 08:00:06

Kurs
2,78 EURDifferenz  -1,42% (-0,04)

Stammdaten

ISIN	AU0000004772
Symbol	ADT
Börse	Frankfurt
Währung	EUR
Branche	Energie / Rohstoffe
Wertpapierkategorie	Aktie
Marktkapitalisierung (Mio)	837 EUR
Benchmark	FTSE 100

Marktdaten

Geld (Volumen)	-
Brief (Volumen)	-
Eröffnung	2,78 EUR
Hoch	2,78 EUR
Tief	2,78 EUR
Schluss Vortag	2,82 EUR
VWAP	2,78 EUR
Volumen (Stück)	355
Gehandelte Stückzahl	986,90
Trades	1
Letztes Volumen	355

Futures und Optionen

Zugehörige Futures	-
Zugehörige Optionen	-











5J



Die Wertentwicklung der Vergangenheit lässt keine verlässlichen Rückschlüsse auf die zukünftige Entwicklung eines Finanzinstruments zu.

Quelle: FactSet

Aktuellstes Research

Branchen		
Datum	Überschrift	Download
03.05.2024	 Equity Weekly	
29.04.2024	 Aktienempfehlungen Österreich	
26.04.2024	 Equity Weekly	
26.04.2024	 Global Equity Ratings	
26.04.2024	 Aktienempfehlungen Global	

Details

06.05.2024 08:00:06

Kurs
2,78 EUR**Differenz**  -1,42% (-0,04)

Stammdaten

ISIN	AU0000004772
Symbol	ADT
Börse	Frankfurt
Währung	EUR
Branche	Energie / Rohstoffe
Wertpapierkategorie	Aktie
Marktkapitalisierung (Mio)	837 EUR
Benchmark	FTSE 100

Marktdaten

Geld (Volumen)	-
Brief (Volumen)	-
Eröffnung	2,78 EUR
Hoch	2,78 EUR
Tief	2,78 EUR
Schluss Vortag	2,82 EUR
VWAP	2,78 EUR
Volumen (Stück)	355
Gehandelte Stückzahl	986,90
Trades	1
Letztes Volumen	355

Performance und Risiko

	6M	1J	3J
Perf (%)	+34,95%	+34,95%	+95,77%
Perf (abs.)	+0,72	+0,72	+1,36
Beta	1,21	0,65	0,37
Volatilität	62,80	55,86	54,44

5J



Die Wertentwicklung der Vergangenheit lässt keine verlässlichen Rückschlüsse auf die zukünftige Entwicklung eines Finanzinstruments zu.

Quelle: FactSet

Kursdaten

Ø Kurs 5 Tage Ø Volumen 5 Tage (Stk.)	2,80 EUR (1.114)
Ø Kurs 30 Tage Ø Volumen 30 Tage (Stk.)	2,56 EUR (3.510)
Ø Kurs 100 Tage Ø Volumen 100 Tage (Stk.)	2,23 EUR (2.414)
Ø Kurs 250 Tage Ø Volumen 250 Tage	2,10 EUR (1.748)
Hoch seit 1.1. Datum	2,84 EUR (02.05.2024)
Tief seit 1.1. Datum	1,85 EUR (23.02.2024)
52 Wochen Hoch Datum	2,84 EUR (02.05.2024)
52 Wochen Tief Datum	1,68 EUR (13.12.2023)

Alle Börsen für ADRIATIC METALS PLC

Börse 	Datum	Zeit	Kurs	Gehandeltes Volumen	Trades
Tradegate	06.05.2024	22:26	2,76 EUR	0,03	9
Frankfurt	06.05.2024	08:00	2,78 EUR	0,00	1
FINRA other OTC Issues	06.05.2024	21:51	2,994 USD	0,20	19
Düsseldorf	06.05.2024	08:18	2,72 EUR	0,00	1
Berlin	06.05.2024	21:46	2,74 EUR	0,00	9
Australian Securities Exchange	06.05.2024	08:10	4,50 AUD	2,25	2.568

Firmenprofil

Firmenlogo



Firmenprofil

-

Kontakt details

ADRIATIC METALS

--

Telefon-

Fax: -

E-mail: -