


# KLINGELNBERG AG NAMENS-AKTIEN SF5

ISIN: **CH0420462266** WKN: **42046226**

## Übersicht

<b>28.06.2019</b> 08:10:31	
<b>Kurs</b>	<b>30,00 EUR</b>
<b>Differenz</b>	 <b>1,87% (0,55)</b>

Stammdaten	
ISIN	CH0420462266
Symbol	KLIN
Börse	Düsseldorf
Währung	EUR
Branche	Industrie
Wertpapierkategorie	Aktie
Marktkapitalisierung (Mio)	159 EUR
Benchmark	SWISS MARKET INDEX

Marktdaten	
Geld (Volumen)	-
Brief (Volumen)	-
Eröffnung	30,00 EUR
Hoch	30,00 EUR
Tief	30,00 EUR
Schluss Vortag	29,45 EUR
VWAP	-
Volumen (Stück)	0
Gehandelte Stückzahl	0,00
Trades	2
Letztes Volumen	0











Futures und Optionen	
Zugehörige Futures	-
Zugehörige Optionen	-



5J

Die Wertentwicklung der Vergangenheit lässt keine verlässlichen Rückschlüsse auf die zukünftige Entwicklung eines Finanzinstruments zu.  
**Quelle:** FactSet

### Aktuellstes Research

Branchen		Märkte	
Datum		Überschrift	Download
12.07.2024		Global Equity Ratings	
12.07.2024		Aktienempfehlungen Global	
09.07.2024		Aktienempfehlungen Österreich	
24.06.2024		Aktienempfehlungen Österreich	
21.06.2024		Global Equity Ratings	

## Details

28.06.2019 08:10:31

## Kurs

30,00 EUR

Differenz ▲ 1,87% (0,55)

## Stammdaten

ISIN	CH0420462266
Symbol	KLIN
Börse	Düsseldorf
Währung	EUR
Branche	Industrie
Wertpapierkategorie	Aktie
Marktkapitalisierung (Mio)	159 EUR
Benchmark	SWISS MARKET INDEX

## Marktdaten

Geld (Volumen)	-
Brief (Volumen)	-
Eröffnung	30,00 EUR
Hoch	30,00 EUR
Tief	30,00 EUR
Schluss Vortag	29,45 EUR
VWAP	-
Volumen (Stück)	0
Gehandelte Stückzahl	0,00
Trades	2
Letztes Volumen	0

## Performance und Risiko

	6M	1J	3J
Perf (%)	-9,83%	-30,90%	-
Perf (abs.)	-3,27	-13,42	-
Beta	0,37	0,24	0,55
Volatilität	39,17	39,20	38,75

5J



Die Wertentwicklung der Vergangenheit lässt keine verlässlichen Rückschlüsse auf die zukünftige Entwicklung eines Finanzinstruments zu.

Quelle: FactSet

## Kursdaten

Ø Kurs 5 Tage   Ø Volumen 5 Tage (Stk.)	29,67 EUR (0)
Ø Kurs 30 Tage   Ø Volumen 30 Tage (Stk.)	30,27 EUR (0)
Ø Kurs 100 Tage   Ø Volumen 100 Tage (Stk.)	30,49 EUR (1)
Ø Kurs 250 Tage   Ø Volumen 250 Tage	35,26 EUR (0)
Hoch seit 1.1.   Datum	35,18 EUR (29.01.2019)
Tief seit 1.1.   Datum	28,20 EUR (03.04.2019)
52 Wochen Hoch   Datum	46,34 EUR (30.08.2018)
52 Wochen Tief   Datum	28,20 EUR (03.04.2019)

## Alle Börsen für KLINGELNBERG AG NAMENS-AKTIEN SF5

Börse	Datum	Zeit	Kurs	Gehandeltes Volumen	Trades
SIX Swiss Exchange	12.07.2024	17:30	17,50 CHF	0,11	19
Frankfurt	27.06.2019	09:15	29,50 EUR	0,00	2
Düsseldorf	28.06.2019	08:10	30,00 EUR	0,00	2
Berlin	28.06.2019	18:47	30,75 EUR	0,00	14

# Firmenprofil

## Firmenlogo

### Kontaktdetails

KLINGELNBERG AG

--

Binzmuehlestrasse 171 - 8050 Zürich

Telefon+41-44-278-79-40

Fax: +41-44-273-15-94

E-mail: [info@klingelberg.com](mailto:info@klingelberg.com)

## Firmenprofil

-

### Vorstandsmitglieder

Jan Klingelberg	Vorstandsvorsitzender
Christoph Küster	Vorstandsmitglied
Philipp Kannengiesser	Vorstandsmitglied
Prasad Kizhakek	Vorstandsmitglied

### Aufsichtsrat

Hans-Martin Schneeberger	Verwaltungsratsmitglied
Michael Hilb	Verwaltungsratsmitglied
Kalina Scott	Verwaltungsratsmitglied
Philipp Buhofer	Verwaltungsratsmitglied
Roger Baillod	Verwaltungsratsmitglied
Jörg Wolfgang Wölle	Verwaltungsratsvorsitzender