

## PANNERGY NYRT

ISIN: HU0000089867 WKN: -

## Übersicht

26.04.2024 17:20:00

Kurs

1.325,00 HUF

Differenz  -3,28% (-45,00)

## Stammdaten

ISIN HU0000089867

Symbol PANNERGY

Börse Budapest Stock Exchange

Währung HUF

Branche Versorger

Wertpapierkategorie Aktie

Marktkapitalisierung 68 EUR (Mio)

Benchmark BUX INDEX (HUF)

## Marktdaten

Geld (Volumen) 1.320,00 HUF (270)

Brief (Volumen) 1.330,00 HUF (450)

Eröffnung 1.355,00 HUF

Hoch 1.355,00 HUF

Tief 1.320,00 HUF

Schluss Vortag 1.370,00 HUF

VWAP 1.338,8484 HUF

Volumen (Stück) 15.544

Gehandelte Stückzahl 20.811.060,00

Trades 18

Letztes Volumen -

## Futures und Optionen

Zugehörige Futures 6

Zugehörige Optionen -




5J



Die Wertentwicklung der Vergangenheit lässt keine verlässlichen Rückschlüsse auf die zukünftige Entwicklung eines Finanzinstruments zu.

Quelle: FactSet

## Aktuellstes Research

Branchen	Märkte		
		<b>Datum</b>	<b>Überschrift</b>
			<b>Download</b>
		26.04.2024	 Global Equity Ratings 
		26.04.2024	 Aktienempfehlungen Global 
		15.04.2024	 Aktienempfehlungen Österreich 
		03.04.2024	 Global Equity Ratings 
		03.04.2024	 Aktienempfehlungen Global 

## Details

26.04.2024 17:20:00

Kurs

1.325,00 HUF

Differenz ▼ -3,28% (-45,00)

## Stammdaten

ISIN	HU0000089867
Symbol	PANNERGY
Börse	Budapest Stock Exchange
Währung	HUF
Branche	Versorger
Wertpapierkategorie	Aktie
Marktkapitalisierung (Mio)	68 EUR
Benchmark	BUX INDEX (HUF)

## Marktdaten

Geld (Volumen)	1.320,00 HUF (270)
Brief (Volumen)	1.330,00 HUF (450)
Eröffnung	1.355,00 HUF
Hoch	1.355,00 HUF
Tief	1.320,00 HUF
Schluss Vortag	1.370,00 HUF
VWAP	1.338,8484 HUF
Volumen (Stück)	15.544
Gehandelte Stückzahl	20.811.060,00
Trades	18
Letztes Volumen	-

## Performance und Risiko

	6M	1J	3J
Perf (%)	-1,12%	+18,30%	+57,74%
Perf (abs.)	-15,00	+205,00	+485,00
Beta	0,35	0,23	0,32
Volatilität	23,98	21,80	24,72

5J



Die Wertentwicklung der Vergangenheit lässt keine verlässlichen Rückschlüsse auf die zukünftige Entwicklung eines Finanzinstruments zu.

Quelle: FactSet

## Kursdaten

Ø Kurs 5 Tage   Ø Volumen 5 Tage (Stk.)	1.360,00 HUF (6.276)
Ø Kurs 30 Tage   Ø Volumen 30 Tage (Stk.)	1.368,00 HUF (7.230)
Ø Kurs 100 Tage   Ø Volumen 100 Tage (Stk.)	1.358,45 HUF (11.500)
Ø Kurs 250 Tage   Ø Volumen 250 Tage	1.266,62 HUF (9.652)
Hoch seit 1.1.   Datum	1.505,00 HUF (23.01.2024)
Tief seit 1.1.   Datum	1.245,00 HUF (02.01.2024)
52 Wochen Hoch   Datum	1.505,00 HUF (23.01.2024)
52 Wochen Tief   Datum	1.015,00 HUF (26.05.2023)

## Alle Börsen für PANNERGY NYRT

Börse	Datum	Zeit	Kurs	Gehandeltes Volumen	Trades
Stuttgart	26.04.2024	16:15	3,11 EUR	0,00	8
München	26.04.2024	08:11	3,47 EUR	0,00	1
London Stock Exchange	21.10.2021	18:07	1.070,00 HUF	0,12	1
Frankfurt	26.04.2024	08:03	3,34 EUR	0,00	2
Düsseldorf	26.04.2024	19:31	3,22 EUR	0,00	7
Budapest Stock Exchange	26.04.2024	17:20	1.325,00 HUF	20,81	18



## Firmenprofil

### Firmenlogo



### Kontakt details

PANNERGY NYRT

--

1097 Bp., Könyves Kálmán krt. 5/b. 1225  
Budapest

Telefon+36-1-323-2383

Fax: +36-1 323-2373

E-mail: [pannergy@pannergy.com](mailto:pannergy@pannergy.com)

### Firmenprofil

-

### Vorstandsmitglieder

Dénes Gyimóthy Vorstandsvorsitzender

### Aufsichtsrat

Dénes Tamás Gyimóthy Aufsichtsratsvorsitzender

Attila Juhász Aufsichtsratsmitglied

Gábor Briglovics Aufsichtsratsmitglied

Kalman Rencsar Aufsichtsratsmitglied

Katalin Gyimóthy Aufsichtsratsmitglied