


SLC AGRICOLA S.A. REGISTERED SHARES O.N.

ISIN: **BRLSCEACNOR2** WKN: **SLCE3F**

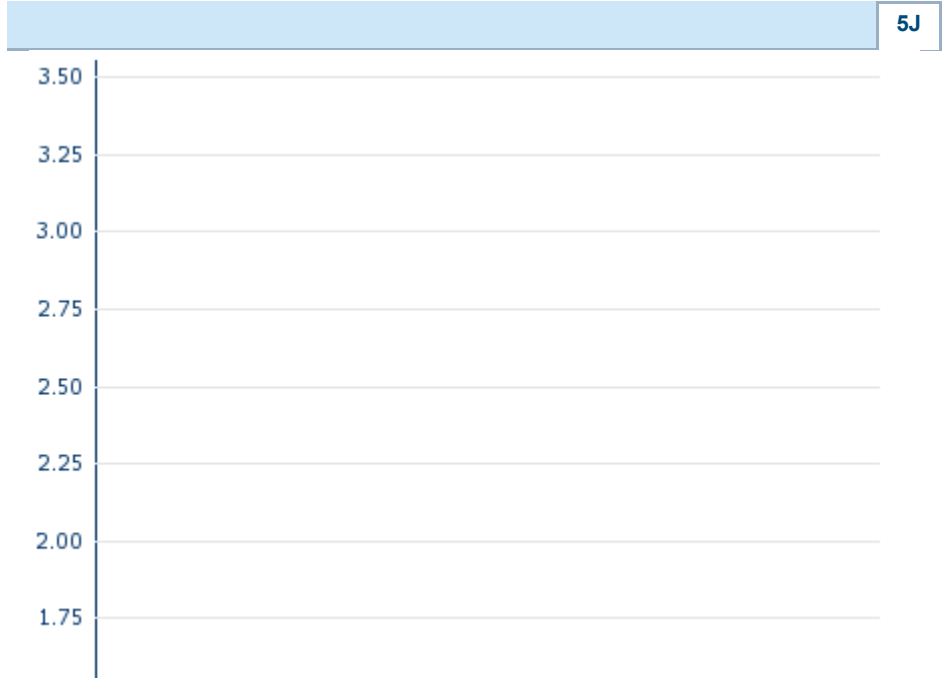
Übersicht

03.07.2018 16:55:10	
Kurs	11,6315 USD
Differenz	 312,11% (8,81)

Stammdaten	
ISIN	BRLSCEACNOR2
Symbol	SLCE3
Börse	FINRA other OTC Issues
Währung	USD
Branche	Diverse
Wertpapierkategorie	Aktie
Marktkapitalisierung (Mio)	35 EUR
Benchmark	BEL 20 INDEX

Marktdaten	
Geld (Volumen)	-
Brief (Volumen)	-
Eröffnung	11,6315 USD
Hoch	11,6315 USD
Tief	11,6315 USD
Schluss Vortag	2,8224 USD
VWAP	2,551895 USD
Volumen (Stück)	-
Gehandelte Stückzahl	-
Trades	1
Letztes Volumen	-





Futures und Optionen	
Zugehörige Futures	-
Zugehörige Optionen	0



5J

Die Wertentwicklung der Vergangenheit lässt keine verlässlichen Rückschlüsse auf die zukünftige Entwicklung eines Finanzinstruments zu.
Quelle: FactSet

Aktuellstes Research

Branchen		Märkte	
Datum		Überschrift	Download
13.08.2024		Aktienempfehlungen Österreich	
12.08.2024		Global Equity Ratings	
12.08.2024		Aktienempfehlungen Global	
09.08.2024		Equity Weekly	
02.08.2024		Equity Weekly	

Details

03.07.2018 16:55:10

Kurs

11,6315 USD

Differenz ▲ 312,11% (8,81)

Stammdaten

ISIN	BRSLEACNOR2
Symbol	SLCE3
Börse	FINRA other OTC Issues
Währung	USD
Branche	Diverse
Wertpapierkategorie	Aktie
Marktkapitalisierung (Mio)	35 EUR
Benchmark	BEL 20 INDEX


Marktdaten

Geld (Volumen)	-
Brief (Volumen)	-
Eröffnung	11,6315 USD
Hoch	11,6315 USD
Tief	11,6315 USD
Schluss Vortag	2,8224 USD
VWAP	2,551895 USD
Volumen (Stück)	-
Gehandelte Stückzahl	-
Trades	1
Letztes Volumen	-

Performance und Risiko

	6M	1J	3J
Perf (%)	-	-	-
Perf (abs.)	-	-	-
Beta	0,20	0,20	0,15
Volatilität	-	-	-

5J



Die Wertentwicklung der Vergangenheit lässt keine verlässlichen Rückschlüsse auf die zukünftige Entwicklung eines Finanzinstruments zu.

Quelle: FactSet

Kursdaten

Ø Kurs 5 Tage Ø Volumen 5 Tage (Stk.)	- USD (-)
Ø Kurs 30 Tage Ø Volumen 30 Tage (Stk.)	- USD (-)
Ø Kurs 100 Tage Ø Volumen 100 Tage (Stk.)	- USD (-)
Ø Kurs 250 Tage Ø Volumen 250 Tage	- USD (-)
Hoch seit 1.1. Datum	- USD (-)
Tief seit 1.1. Datum	- USD (-)
52 Wochen Hoch Datum	- USD (-)
52 Wochen Tief Datum	- USD (-)

Alle Börsen für SLC AGRICOLA S.A. REGISTERED SHARES O.N.

Börse	Datum	Zeit	Kurs	Gehandeltes Volumen	Trades
FINRA other OTC Issues	03.07.2018	16:55	11,6315 USD	0,00	1
Bovespa	14.08.2024	22:07	18,20 BRL	46,83	7.864

Firmenprofil

Firmenlogo



Kontakt details

BANIMMO SA

--

Bischoffsheimlaan 33 - 1000 Brüssel

Telefon+32-2-710-53-11

Fax: +

E-mail: info@banimmo.be

Firmenprofil

-

Vorstandsmitglieder

Laurent Calonne	Vorstandsvorsitzender
Liesbeth Keymeulen	Vorstandsmitglied
Sven Dumortier	Vorstandsmitglied

Aufsichtsrat

Werner van Walle	Aufsichtsratsvorsitzender
André Bosmans	Aufsichtsratsmitglied
Ann Schryvers	Aufsichtsratsmitglied
Annette Vermeiren	Aufsichtsratsmitglied
Didier Malherbe	Aufsichtsratsmitglied
Filip Moeykens	Aufsichtsratsmitglied
Hendrik Danneels	Aufsichtsratsmitglied
Jo De Clercq	Aufsichtsratsmitglied
Liesbeth Keymeulen	Aufsichtsratsmitglied