

TOKYO ELECTRON LTD.

ISIN: JP3571400005 WKN: 8035

Übersicht

22.07.2024 21:45:50

Kurs

195,6736 USD

Differenz  0,99% (1,91)

Stammdaten

ISIN JP3571400005

Symbol 8035

Börse FINRA other OTC Issues

Währung USD

Branche Technologie

Wertpapierkategorie Aktie

Marktkapitalisierung 83.365 EUR (Mio)

Benchmark NIKKEI 225

Marktdaten

Geld (Volumen) -

Brief (Volumen) -

Eröffnung 199,12 USD

Hoch 199,32 USD

Tief 194,6667 USD

Schluss Vortag 193,76 USD

VWAP 197,313685 USD

Volumen (Stück) 169

Gehandelte Stückzahl 33.346,01

Trades 17

Letztes Volumen 1

Futures und Optionen

Zugehörige Futures -

Zugehörige Optionen -




5J



Die Wertentwicklung der Vergangenheit lässt keine verlässlichen Rückschlüsse auf die zukünftige Entwicklung eines Finanzinstruments zu.

Quelle: FactSet

Aktuellstes Research

Instrument	Branchen	Märkte	
Datum		Überschrift	Download
15.07.2024		Aktienempfehlungen Global	
12.07.2024		Global Equity Ratings	
21.06.2024		Global Equity Ratings	
21.06.2024		Aktienempfehlungen Global	
14.06.2024		Global Equity Ratings	

Details

22.07.2024 21:45:50

Kurs

195,6736 USD

Differenz ▲ 0,99% (1,91)

Stammdaten

ISIN	JP3571400005
Symbol	8035
Börse	FINRA other OTC Issues
Währung	USD
Branche	Technologie
Wertpapierkategorie	Aktie
Marktkapitalisierung (Mio)	83.365 EUR
Benchmark	NIKKEI 225

Marktdaten

Geld (Volumen)	-
Brief (Volumen)	-
Eröffnung	199,12 USD
Hoch	199,32 USD
Tief	194,6667 USD
Schluss Vortag	193,76 USD
VWAP	197,313685 USD
Volumen (Stück)	169
Gehandelte Stückzahl	33.346,01
Trades	17
Letztes Volumen	1

Performance und Risiko

	6M	1J	3J
Perf (%)	+0,89%	+38,45%	+40,96%
Perf (abs.)	+1,72	+54,34	+56,85
Beta	2,13	1,83	1,56
Volatilität	48,59	44,04	41,94

5J



Die Wertentwicklung der Vergangenheit lässt keine verlässlichen Rückschlüsse auf die zukünftige Entwicklung eines Finanzinstruments zu.

Quelle: FactSet

Kursdaten

Ø Kurs 5 Tage Ø Volumen 5 Tage (Stk.)	203,0681 USD (2.174)
Ø Kurs 30 Tage Ø Volumen 30 Tage (Stk.)	218,4459 USD (2.003)
Ø Kurs 100 Tage Ø Volumen 100 Tage (Stk.)	232,9572 USD (2.405)
Ø Kurs 250 Tage Ø Volumen 250 Tage	189,8957 USD (1.830)
Hoch seit 1.1. Datum	275,6000 USD (05.03.2024)
Tief seit 1.1. Datum	162,9500 USD (05.01.2024)
52 Wochen Hoch Datum	275,6000 USD (05.03.2024)
52 Wochen Tief Datum	128,2000 USD (04.10.2023)

Arbitrage Ansichten

Börse	Datum	Zeit	Kurs	Gehandeltes Volumen	Trades
Tradegate	23.07.2024	14:13	182,55 EUR	0,01	8
Tokyo Stock Exchange	23.07.2024	08:00	30.770,00 JPY	1.102,04	13.356
Stuttgart	23.07.2024	08:07	178,35 EUR	0,00	1
München	23.07.2024	08:00	180,05 EUR	0,00	1
Hannover	23.07.2024	08:01	180,15 EUR	0,00	1
Frankfurt	23.07.2024	08:03	180,15 EUR	0,00	1
FINRA other OTC Issues	22.07.2024	21:45	195,6736 USD	0,03	17

Düsseldorf	23.07.2024	12:30	179,50 EUR	0,00	3
Berlin	23.07.2024	08:00	180,05 EUR	0,00	1

Firmenprofil

Firmenlogo



Kontakt details

TOKYO ELECTRON LTD.

--

Akasaka Biz Tower, 5-3-1 Akasaka -
107-6325 Tokyo

Telefon+81-3-5561-7000

Fax: +81-3-5561-7400

E-mail: -

Firmenprofil

-

Vorstandsmitglieder

Toshiki Kawai	Vorstandsvorsitzender
Sadao Sasaki	Vorstandsmitglied
Seisu Ikeda	Vorstandsmitglied
Takeshi Okubo	Vorstandsmitglied
Tatsuya Nagakubo	Vorstandsmitglied
Yoshinobu Mitano	Vorstandsmitglied

Aufsichtsrat

Yoshikazu Nunokawa	Aufsichtsratsvorsitzender
Makiko Eda	Aufsichtsratsmitglied
Michio Sasaki	Aufsichtsratsmitglied
Sachiko Ichikawa	Aufsichtsratsmitglied
Sadao Sasaki	Aufsichtsratsmitglied