

SOLARIA ENERGIA Y MEDIO AMBIENTE SA

ISIN: **ES0165386014** WKN: -

Übersicht

16.07.2024 22:02:08

Kurs

11,12 EUR

Differenz  0,45% (0,05)

Stammdaten

ISIN	ES0165386014
Symbol	SLR
Börse	Tradegate
Währung	EUR
Branche	Versorger
Wertpapierkategorie	Aktie
Marktkapitalisierung (Mio)	1.384 EUR
Benchmark	IBEX 35

Marktdaten

Geld (Volumen)	11,11 EUR (300)
Brief (Volumen)	11,12 EUR (300)
Eröffnung	11,05 EUR
Hoch	11,22 EUR
Tief	10,95 EUR
Schluss Vortag	11,07 EUR
VWAP	11,01141 EUR
Volumen (Stück)	1.263
Gehandelte Stückzahl	13.907,41
Trades	19
Letztes Volumen	-

Futures und Optionen

Zugehörige Futures	-
Zugehörige Optionen	-











5J



Die Wertentwicklung der Vergangenheit lässt keine verlässlichen Rückschlüsse auf die zukünftige Entwicklung eines Finanzinstruments zu.

Quelle: FactSet

Aktuellstes Research

Branchen		Märkte	
Datum		Überschrift	Download
15.07.2024		Aktienempfehlungen Global	
12.07.2024		Global Equity Ratings	
09.07.2024		Aktienempfehlungen Österreich	
24.06.2024		Aktienempfehlungen Österreich	
21.06.2024		Global Equity Ratings	

Details

16.07.2024 22:02:08

Kurs

11,12 EUR

Differenz ▲ 0,45% (0,05)

Stammdaten

ISIN	ES0165386014
Symbol	SLR
Börse	Tradegate
Währung	EUR
Branche	Versorger
Wertpapierkategorie	Aktie
Marktkapitalisierung (Mio)	1.384 EUR
Benchmark	IBEX 35

Marktdaten

Geld (Volumen)	11,11 EUR (300)
Brief (Volumen)	11,12 EUR (300)
Eröffnung	11,05 EUR
Hoch	11,22 EUR
Tief	10,95 EUR
Schluss Vortag	11,07 EUR
VWAP	11,01141 EUR
Volumen (Stück)	1.263
Gehandelte Stückzahl	13.907,41
Trades	19
Letztes Volumen	-

Performance und Risiko

	6M	1J	3J
Perf (%)	-33,29%	-17,88%	-32,29%
Perf (abs.)	-5,53	-2,41	-5,28
Beta	1,03	1,22	0,94
Volatilität	45,01	41,23	42,74

5J



Die Wertentwicklung der Vergangenheit lässt keine verlässlichen Rückschlüsse auf die zukünftige Entwicklung eines Finanzinstruments zu.

Quelle: FactSet

Kursdaten

Ø Kurs 5 Tage Ø Volumen 5 Tage (Stk.)	11,42 EUR (1.071)
Ø Kurs 30 Tage Ø Volumen 30 Tage (Stk.)	11,71 EUR (1.824)
Ø Kurs 100 Tage Ø Volumen 100 Tage (Stk.)	10,92 EUR (2.355)
Ø Kurs 250 Tage Ø Volumen 250 Tage	13,23 EUR (1.665)
Hoch seit 1.1. Datum	18,39 EUR (02.01.2024)
Tief seit 1.1. Datum	9,36 EUR (10.04.2024)
52 Wochen Hoch Datum	18,88 EUR (28.12.2023)
52 Wochen Tief Datum	9,36 EUR (10.04.2024)

Alle Börsen für SOLARIA ENERGIA Y MEDIO AMBIENTE SA

Börse	Datum	Zeit	Kurs	Gehandeltes Volumen	Trades
Wiener Börse	16.07.2024	15:30	10,93 EUR	0,00	4
Tradegate	16.07.2024	22:02	11,12 EUR	0,01	19
Stuttgart	16.07.2024	08:00	11,05 EUR	0,00	3
München	16.07.2024	12:28	10,99 EUR	0,00	2
London Stock Exchange European Trade Reporting	16.07.2024	17:30	10,905 EUR	0,00	2
Hannover	16.07.2024	08:21	11,04 EUR	0,00	1
Frankfurt	16.07.2024	08:05	10,96 EUR	0,00	1

FINRA other OTC Issues	12.03.2024	17:35	11,30 USD	0,00	1
Düsseldorf	16.07.2024	19:30	10,97 EUR	0,00	4
Berlin	16.07.2024	08:08	11,03 EUR	0,00	1
BME Continuous Market	16.07.2024	17:35	11,08 EUR	8,72	1.755

Firmenprofil

Firmenlogo



Kontaktdetails

SOLARIA ENERGÍA Y MEDIO AMBIENTE SA

--

Calle Princesa, 2, 3ª Planta - 28008 Madrid

Telefon+34-91-564-42-72

Fax: +34-91-564-54-40

E-mail: -

Firmenprofil

-

Vorstandsmitglieder

Dario Lopez
Clemente Vorstandsvorsitzender

Alfonso López
Iglesias Vorstandsmitglied

Alvaro Espinosa
Sedano Vorstandsmitglied

David Guengant Vorstandsmitglied

Eloy Ruiz
Montañes Vorstandsmitglied

Fernando
Rodriguez-
Madridejos Ortega Vorstandsmitglied

Maria Belen Plaza Vorstandsmitglied
Cruz

Aufsichtsrat

Enrique Díaz-
Tejeiro Gutiérrez Aufsichtsratsvorsitzender

Carlos Francisco
Abad Rico Aufsichtsratsmitglied

José Arturo
Díaz-Tejeiro
Larrañaga Aufsichtsratsmitglied

Manuel
Azpilicueta
Ferrer Aufsichtsratsmitglied

Maria Dolores
Larrañaga Horna Aufsichtsratsmitglied

Maria Jose
Canel Crespo Aufsichtsratsmitglied