

MARUI GROUP CORP LTD.

ISIN: JP3870400003 WKN: 8252

Übersicht

26.04.2024 08:00:00

Kurs
2.428,50 JPYDifferenz  1,06% (25,50)

Stammdaten

ISIN	JP3870400003
Symbol	8252
Börse	Tokyo Stock Exchange
Währung	JPY
Branche	Handel
Wertpapierkategorie	Aktie
Marktkapitalisierung (Mio)	2.991 EUR
Benchmark	NIKKEI 225

Marktdaten

Geld (Volumen)	2.425,00 JPY (200)
Brief (Volumen)	2.429,00 JPY (200)
Eröffnung	2.389,50 JPY
Hoch	2.432,50 JPY
Tief	2.380,00 JPY
Schluss Vortag	2.403,00 JPY
VWAP	2.418,3291 JPY
Volumen (Stück)	645.200
Gehandelte Stückzahl	15.603.059,50
Trades	1.955
Letztes Volumen	195.900

Futures und Optionen

Zugehörige Futures	-
Zugehörige Optionen	-







5J



Die Wertentwicklung der Vergangenheit lässt keine verlässlichen Rückschlüsse auf die zukünftige Entwicklung eines Finanzinstruments zu.

Quelle: FactSet

Aktuellstes Research

Branchen	Märkte		
		Datum	Überschrift
			Download
		26.04.2024	 Global Equity Ratings 
		26.04.2024	 Aktienempfehlungen Global 
		03.04.2024	 Global Equity Ratings 
		03.04.2024	 Aktienempfehlungen Global 
		13.03.2024	 Global Equity Ratings 

Details

26.04.2024 08:00:00

Kurs

2.428,50 JPY

Differenz ▲ 1,06% (25,50)

Stammdaten

ISIN	JP3870400003
Symbol	8252
Börse	Tokyo Stock Exchange
Währung	JPY
Branche	Handel
Wertpapierkategorie	Aktie
Marktkapitalisierung (Mio)	2.991 EUR
Benchmark	NIKKEI 225

Marktdaten

Geld (Volumen)	2.425,00 JPY (200)
Brief (Volumen)	2.429,00 JPY (200)
Eröffnung	2.389,50 JPY
Hoch	2.432,50 JPY
Tief	2.380,00 JPY
Schluss Vortag	2.403,00 JPY
VWAP	2.418,3291 JPY
Volumen (Stück)	645.200
Gehandelte Stückzahl	15.603.059,50
Trades	1.955
Letztes Volumen	195.900

Performance und Risiko

	6M	1J	3J
Perf (%)	+4,14%	+14,39%	+17,77%
Perf (abs.)	+96,50	+305,50	+366,50
Beta	0,39	0,53	0,73
Volatilität	21,71	25,43	26,97

5J



Die Wertentwicklung der Vergangenheit lässt keine verlässlichen Rückschlüsse auf die zukünftige Entwicklung eines Finanzinstruments zu.

Quelle: FactSet

Kursdaten

Ø Kurs 5 Tage Ø Volumen 5 Tage (Stk.)	2.418,20 JPY (649.980)
Ø Kurs 30 Tage Ø Volumen 30 Tage (Stk.)	2.434,97 JPY (774.620)
Ø Kurs 100 Tage Ø Volumen 100 Tage (Stk.)	2.420,92 JPY (815.292)
Ø Kurs 250 Tage Ø Volumen 250 Tage	2.417,60 JPY (880.767)
Hoch seit 1.1. Datum	2.545,00 JPY (17.01.2024)
Tief seit 1.1. Datum	2.306,50 JPY (19.04.2024)
52 Wochen Hoch Datum	2.628,00 JPY (15.09.2023)
52 Wochen Tief Datum	2.110,00 JPY (27.04.2023)

Arbitrage Ansichten

Börse	Datum	Zeit	Kurs	Gehandeltes Volumen	Trades
Tradegate	29.04.2024	22:02	14,70 EUR	0,00	1
Tokyo Stock Exchange	26.04.2024	08:00	2.428,50 JPY	15,60	1.955
Stuttgart	29.04.2024	10:31	14,30 EUR	0,00	4
Frankfurt	29.04.2024	08:03	14,50 EUR	0,00	2
FINRA other OTC Issues	14.02.2023	19:15	15,41 USD	0,00	1
Düsseldorf	29.04.2024	08:10	14,40 EUR	0,00	3

Firmenprofil

Firmenlogo



Firmenprofil

-

Kontakt details

MARUI

--

4-3-2, Nakano, Nakano-ku - 164-8701 Tokyo

Telefon 03-3384-0101

Fax: 03-5343-6615

E-mail: -