

LUNDIN MINING CORP

ISIN: CA5503721063 WKN: 550372106

Übersicht

11.07.2024 20:54:04

Kurs

10,68 EUR

Differenz  -1,39% (-0,15)

Stammdaten

ISIN CA5503721063

Symbol LUN

Börse Tradegate

Währung EUR

Branche Energie / Rohstoffe

Wertpapierkategorie Aktie

Marktkapitalisierung (Mio) 8.443 EUR

Benchmark S&P/TSX 60 INDEX

Marktdaten

Geld (Volumen) 10,60 EUR (300)

Brief (Volumen) 10,71 EUR (300)

Eröffnung 10,90 EUR

Hoch 10,90 EUR

Tief 10,62 EUR

Schluss Vortag 10,83 EUR

VWAP 10,69735 EUR

Volumen (Stück) 1.925

Gehandelte Stückzahl 20.592,40

Trades 10

Letztes Volumen 300

Futures und Optionen

Zugehörige Futures 25

Zugehörige Optionen -





5J



Die Wertentwicklung der Vergangenheit lässt keine verlässlichen Rückschlüsse auf die zukünftige Entwicklung eines Finanzinstruments zu.

Quelle: FactSet

Aktuellstes Research

Branchen		
Datum	Überschrift	Download
09.07.2024	 Aktienempfehlungen Österreich	
24.06.2024	 Aktienempfehlungen Österreich	
21.06.2024	 Global Equity Ratings	
21.06.2024	 Aktienempfehlungen Global	
14.06.2024	 Equity Weekly	

Details

11.07.2024 20:54:04

Kurs

10,68 EUR

Differenz  -1,39% (-0,15)

Stammdaten

ISIN	CA5503721063
Symbol	LUN
Börse	Tradegate
Währung	EUR
Branche	Energie / Rohstoffe
Wertpapierkategorie	Aktie
Marktkapitalisierung (Mio)	8.443 EUR
Benchmark	S&P/TSX 60 INDEX

Marktdaten

Geld (Volumen)	10,60 EUR (300)
Brief (Volumen)	10,71 EUR (300)
Eröffnung	10,90 EUR
Hoch	10,90 EUR
Tief	10,62 EUR
Schluss Vortag	10,83 EUR
VWAP	10,69735 EUR
Volumen (Stück)	1.925
Gehandelte Stückzahl	20.592,40
Trades	10
Letztes Volumen	300

Performance und Risiko

	6M	1J	3J
Perf (%)	+49,90%	+45,37%	+38,31%
Perf (abs.)	+3,61	+3,38	+3,00
Beta	1,64	1,75	1,86
Volatilität	42,35	40,45	44,19

5J



Die Wertentwicklung der Vergangenheit lässt keine verlässlichen Rückschlüsse auf die zukünftige Entwicklung eines Finanzinstruments zu.

Quelle: FactSet

Kursdaten

Ø Kurs 5 Tage Ø Volumen 5 Tage (Stk.)	10,79 EUR (537)
Ø Kurs 30 Tage Ø Volumen 30 Tage (Stk.)	10,35 EUR (1.268)
Ø Kurs 100 Tage Ø Volumen 100 Tage (Stk.)	9,93 EUR (2.368)
Ø Kurs 250 Tage Ø Volumen 250 Tage	8,15 EUR (2.070)
Hoch seit 1.1. Datum	12,05 EUR (21.05.2024)
Tief seit 1.1. Datum	6,69 EUR (19.01.2024)
52 Wochen Hoch Datum	12,05 EUR (21.05.2024)
52 Wochen Tief Datum	5,53 EUR (09.11.2023)

Alle Börsen für LUNDIN MINING CORP

Börse 	Datum	Zeit	Kurs	Gehandeltes Volumen	Trades
Tradegate	11.07.2024	20:54	10,68 EUR	0,02	10
Toronto Stock Exchange	11.07.2024	21:43	15,80 CAD	13,96	5.706
Stuttgart	11.07.2024	16:14	10,68 EUR	0,00	3
Nasdaq Stockholm	11.07.2024	18:00	121,20 SEK	37,41	1.422
München	11.07.2024	08:01	10,78 EUR	0,00	1
London Stock Exchange	11.07.2024	17:25	121,10 SEK	0,00	7
European Trade Reporting					
Frankfurt	11.07.2024	08:01	10,78 EUR	0,00	1

FINRA other OTC Issues	11.07.2024	21:32	11,61 USD	0,92	190
Düsseldorf	11.07.2024	08:10	10,74 EUR	0,00	1
Berlin	11.07.2024	08:01	10,78 EUR	0,00	1

Firmenprofil

Firmenlogo



Kontaktdetails

LUNDIN MINING CORP.

--

P.O Box 38, 150 King Street West, Suite
1500 M5H 1J9 Toronto, ON

Telefon+1 416 342 5560

Fax: +1 416 348 0303

E-mail: info@lundinmining.com

Firmenprofil

-

Vorstandsmitglieder

Peter Rockandel	Vorstandsvorsitzender
Andrew Hastings	Vorstandsmitglied
Annie Laurenson	Vorstandsmitglied
Brian Seamone	Vorstandsmitglied
Ciara Talbot	Vorstandsmitglied
Jean-Claude Lalumiere	Vorstandsmitglied
Jim French	Vorstandsmitglied
Jinhee Magie	Vorstandsmitglied
Kirby Oakes	Vorstandsmitglied
Kristen Mariuzza	Vorstandsmitglied
Mikael Schauman	Vorstandsmitglied
Peter Richardson	Vorstandsmitglied

Aufsichtsrat

Adam Lundin	Aufsichtsratsvorsitzender
Charles Heppenstall	Aufsichtsratsmitglied
Dale Peniuk	Aufsichtsratsmitglied
Donald Charter	Aufsichtsratsmitglied
Juliana Lam	Aufsichtsratsmitglied
Maria Olivia Recart	Aufsichtsratsmitglied
Natasha Vaz	Aufsichtsratsmitglied