

NRC GROUP ASA

ISIN: NO0003679102 WKN: -

Übersicht

13.08.2019 17:23:40

Kurs
6,7585 USDDifferenz  -28,28% (-2,67)

Stammdaten

ISIN	NO0003679102
Symbol	NRC
Börse	FINRA other OTC Issues
Währung	USD
Branche	Diverse
Wertpapierkategorie	Aktie
Marktkapitalisierung (Mio)	63 EUR
Benchmark	OSLO BØRS ALL- SHARE GI INDEX (NOK)

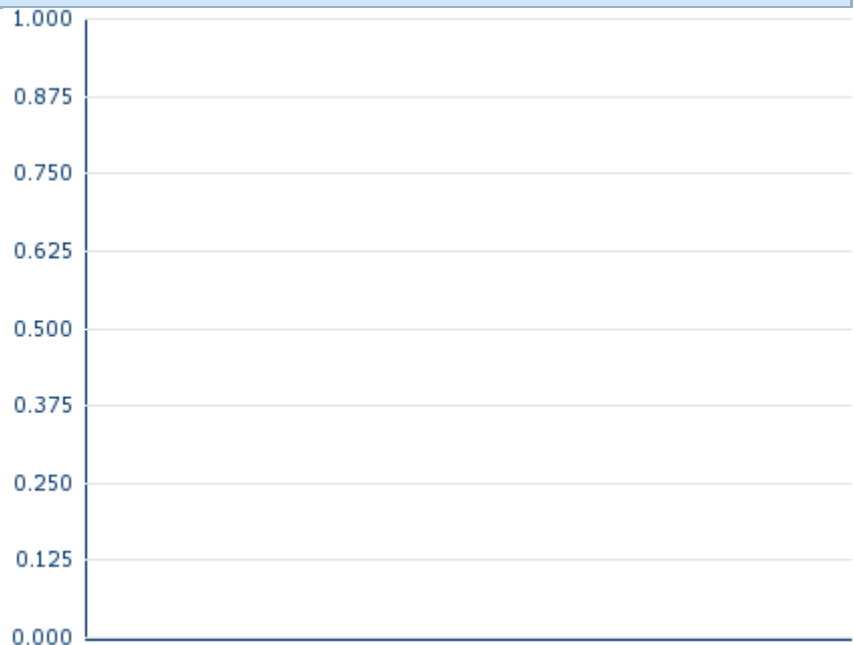
Marktdaten

Geld (Volumen)	-
Brief (Volumen)	-
Eröffnung	6,7585 USD
Hoch	6,7585 USD
Tief	6,7585 USD
Schluss Vortag	9,4238 USD
VWAP	6,3686 USD
Volumen (Stück)	2.000
Gehandelte Stückzahl	13.517,01
Trades	1
Letztes Volumen	2.000

Futures und Optionen

Zugehörige Futures	-
Zugehörige Optionen	-





5J



Die Wertentwicklung der Vergangenheit lässt keine verlässlichen Rückschlüsse auf die zukünftige Entwicklung eines Finanzinstruments zu.

Quelle: FactSet

Aktuellstes Research

Branchen			
Datum		Überschrift	Download
16.08.2024		Equity Weekly	
13.08.2024		Aktienempfehlungen Österreich	
12.08.2024		Global Equity Ratings	
12.08.2024		Aktienempfehlungen Global	
09.08.2024		Equity Weekly	

Details

13.08.2019 17:23:40

Kurs

6,7585 USD

Differenz  -28,28% (-2,67)

Stammdaten

ISIN	NO0003679102
Symbol	NRC
Börse	FINRA other OTC Issues
Währung	USD
Branche	Diverse
Wertpapierkategorie	Aktie
Marktkapitalisierung (Mio)	63 EUR
Benchmark	OSLO BØRS ALL- SHARE GI INDEX (NOK)

Marktdaten

Geld (Volumen)	-
Brief (Volumen)	-
Eröffnung	6,7585 USD
Hoch	6,7585 USD
Tief	6,7585 USD
Schluss Vortag	9,4238 USD
VWAP	6,3686 USD
Volumen (Stück)	2.000
Gehandelte Stückzahl	13.517,01
Trades	1
Letztes Volumen	2.000

Performance und Risiko

	6M	1J	3J
Perf (%)	-	-	-
Perf (abs.)	-	-	-
Beta	0,36	0,50	0,49
Volatilität	-	-	-

5J



Die Wertentwicklung der Vergangenheit lässt keine verlässlichen Rückschlüsse auf die zukünftige Entwicklung eines Finanzinstruments zu.

Quelle: FactSet

Kursdaten

Ø Kurs 5 Tage Ø Volumen 5 Tage (Stk.)	- USD (3.688)
Ø Kurs 30 Tage Ø Volumen 30 Tage (Stk.)	- USD (3.394)
Ø Kurs 100 Tage Ø Volumen 100 Tage (Stk.)	- USD (3.394)
Ø Kurs 250 Tage Ø Volumen 250 Tage	- USD (3.394)
Hoch seit 1.1. Datum	- USD (-)
Tief seit 1.1. Datum	- USD (-)
52 Wochen Hoch Datum	- USD (-)
52 Wochen Tief Datum	- USD (-)

Arbitrage Ansichten

Börse 	Datum	Zeit	Kurs	Gehandeltes Volumen	Trades
Stuttgart	16.08.2024	15:43	0,81 EUR	0,00	11
London Stock Exchange	22.01.2021	10:58	18,9697 NOK	0,02	1
Frankfurt	16.08.2024	08:08	0,85 EUR	0,00	2
First North Stockholm	12.07.2024	18:00	11,25 NOK	0,06	2
FINRA other OTC Issues	13.08.2019	17:23	6,7585 USD	0,01	1
Düsseldorf	16.08.2024	08:12	0,848 EUR	0,00	2

Firmenprofil

Firmenlogo

Kontaktgegevens

NRC GROUP

--

Telefon-

Fax: -

E-mail: -

Firmenprofil

-