

ACHIEVE LIFE SCIENCES INC.

ISIN: **US0044685008** WKN: **004468500**

Übersicht

17.07.2024 21:58:13

Kurs
4,40 EUR

Differenz  0,46% (0,02)

Stammdaten

ISIN	US0044685008
Symbol	ACHV
Börse	Stuttgart
Währung	EUR
Branche	Chemie / Pharma / Gesundheit
Wertpapierkategorie	Aktie
Marktkapitalisierung (Mio)	153 EUR
Benchmark	S&P 500

Marktdaten

Geld (Volumen)	- (0)
Brief (Volumen)	- (0)
Eröffnung	4,325 EUR
Hoch	4,41 EUR
Tief	4,305 EUR
Schluss Vortag	4,38 EUR
VWAP	-
Volumen (Stück)	0
Gehandelte Stückzahl	0,00
Trades	8
Letztes Volumen	0

Futures und Optionen

Zugehörige Futures	-
Zugehörige Optionen	-





5J



Die Wertentwicklung der Vergangenheit lässt keine verlässlichen Rückschlüsse auf die zukünftige Entwicklung eines Finanzinstruments zu.

Quelle: FactSet

Aktuellstes Research

Branchen		Märkte	
Datum		Überschrift	Download
15.07.2024		Aktienempfehlungen Global	
12.07.2024		Global Equity Ratings	
09.07.2024		Aktienempfehlungen Österreich	
24.06.2024		Aktienempfehlungen Österreich	
21.06.2024		Global Equity Ratings	

Details

17.07.2024 21:58:13

Kurs

4,40 EUR

Differenz ▲ 0,46% (0,02)

Stammdaten

ISIN	US0044685008
Symbol	ACHV
Börse	Stuttgart
Währung	EUR
Branche	Chemie / Pharma / Gesundheit
Wertpapierkategorie	Aktie
Marktkapitalisierung (Mio)	153 EUR
Benchmark	S&P 500

Marktdaten

Geld (Volumen)	- (0)
Brief (Volumen)	- (0)
Eröffnung	4,325 EUR
Hoch	4,41 EUR
Tief	4,305 EUR
Schluss Vortag	4,38 EUR
VWAP	-
Volumen (Stück)	0
Gehandelte Stückzahl	0,00
Trades	8
Letztes Volumen	0

Performance und Risiko

	6M	1J	3J
Perf (%)	+14,58%	-8,33%	-29,60%
Perf (abs.)	+0,56	-0,40	-1,85
Beta	0,33	0,63	0,85
Volatilität	48,86	60,23	65,01

5J



Die Wertentwicklung der Vergangenheit lässt keine verlässlichen Rückschlüsse auf die zukünftige Entwicklung eines Finanzinstruments zu.

Quelle: FactSet

Kursdaten

Ø Kurs 5 Tage Ø Volumen 5 Tage (Stk.)	4,39 EUR (0)
Ø Kurs 30 Tage Ø Volumen 30 Tage (Stk.)	4,40 EUR (0)
Ø Kurs 100 Tage Ø Volumen 100 Tage (Stk.)	4,27 EUR (0)
Ø Kurs 250 Tage Ø Volumen 250 Tage	4,17 EUR (0)
Hoch seit 1.1. Datum	4,95 EUR (24.05.2024)
Tief seit 1.1. Datum	3,42 EUR (23.02.2024)
52 Wochen Hoch Datum	5,20 EUR (30.11.2023)
52 Wochen Tief Datum	2,78 EUR (18.12.2023)

Arbitrage Ansichten

Börse	Datum	Zeit	Kurs	Gehandeltes Volumen	Trades
Tradegate	17.07.2024	22:02	4,435 EUR	0,00	1
Stuttgart	17.07.2024	21:58	4,40 EUR	0,00	8
Nasdaq	17.07.2024	22:00	4,86 USD	0,71	1.893
München	17.07.2024	08:01	4,435 EUR	0,00	1
Frankfurt	17.07.2024	08:02	4,355 EUR	0,00	2
Düsseldorf	17.07.2024	08:11	4,355 EUR	0,00	3
Berlin	17.07.2024	20:30	4,45 EUR	0,00	19

Firmenprofil

Firmenlogo



Firmenprofil

-

Kontaktdetails

ACHIEVE LIFE SCIENCES

--

29th Drive SE, Suite 100 22722 98021
Bothell

Telefon+1 425 686-1500

Fax: -

E-mail: -