

## ACHIEVE LIFE SCIENCES INC.

ISIN: **US0044685008** WKN: **004468500**

## Übersicht

21.06.2024 15:43:21

**Kurs**  
4,29 EUR**Differenz**  -0,69% (-0,03)

## Stammdaten

ISIN	US0044685008
Symbol	ACHV
Börse	Stuttgart
Währung	EUR
Branche	Chemie / Pharma / Gesundheit
Wertpapierkategorie	Aktie
Marktkapitalisierung (Mio)	150 EUR
Benchmark	S&P 500

## Marktdaten

Geld (Volumen)	4,285 EUR (1.500)
Brief (Volumen)	4,46 EUR (1.500)
Eröffnung	4,245 EUR
Hoch	4,29 EUR
Tief	4,245 EUR
Schluss Vortag	4,32 EUR
VWAP	-
Volumen (Stück)	0
Gehandelte Stückzahl	0,00
Trades	2
Letztes Volumen	0

## Futures und Optionen

Zugehörige Futures	-
Zugehörige Optionen	-




5J



Die Wertentwicklung der Vergangenheit lässt keine verlässlichen Rückschlüsse auf die zukünftige Entwicklung eines Finanzinstruments zu.

Quelle: FactSet

## Aktuellstes Research

Branchen	Märkte		
		<b>Datum</b>	<b>Überschrift</b>
			<b>Download</b>
		21.06.2024	 Global Equity Ratings 
		21.06.2024	 Aktienempfehlungen Global 
		14.06.2024	 Equity Weekly 
		14.06.2024	 Global Equity Ratings 
		14.06.2024	 Aktienempfehlungen Global 

## Details

21.06.2024 15:43:21

### Kurs

4,29 EUR

Differenz ▼ -0,69% (-0,03)

### Stammdaten

ISIN	US0044685008
Symbol	ACHV
Börse	Stuttgart
Währung	EUR
Branche	Chemie / Pharma / Gesundheit
Wertpapierkategorie	Aktie
Marktkapitalisierung (Mio)	150 EUR
Benchmark	S&P 500

### Marktdaten

Geld (Volumen)	4,285 EUR (1.500)
Brief (Volumen)	4,46 EUR (1.500)
Eröffnung	4,245 EUR
Hoch	4,29 EUR
Tief	4,245 EUR
Schluss Vortag	4,32 EUR
VWAP	-
Volumen (Stück)	0
Gehandelte Stückzahl	0,00
Trades	2
Letztes Volumen	0

### Performance und Risiko

	6M	1J	3J
Perf (%)	+44,00%	-13,60%	-35,04%
Perf (abs.)	+1,32	-0,68	-2,33
Beta	0,67	0,75	0,85
Volatilität	53,32	60,94	66,53



Die Wertentwicklung der Vergangenheit lässt keine verlässlichen Rückschlüsse auf die zukünftige Entwicklung eines Finanzinstruments zu.

Quelle: FactSet

### Kursdaten

Ø Kurs 5 Tage   Ø Volumen 5 Tage (Stk.)	4,43 EUR (0)
Ø Kurs 30 Tage   Ø Volumen 30 Tage (Stk.)	4,65 EUR (0)
Ø Kurs 100 Tage   Ø Volumen 100 Tage (Stk.)	4,22 EUR (0)
Ø Kurs 250 Tage   Ø Volumen 250 Tage	4,20 EUR (0)
Hoch seit 1.1.   Datum	4,95 EUR (24.05.2024)
Tief seit 1.1.   Datum	3,42 EUR (23.02.2024)
52 Wochen Hoch   Datum	5,50 EUR (21.06.2023)
52 Wochen Tief   Datum	2,78 EUR (18.12.2023)

### Arbitrage Ansichten

Börse	Datum	Zeit	Kurs	Gehandeltes Volumen	Trades
Tradegate	20.06.2024	22:26	4,375 EUR	0,00	2
Stuttgart	21.06.2024	15:43	4,29 EUR	0,00	2
Nasdaq	21.06.2024	15:52	4,66 USD	0,01	39
München	21.06.2024	08:04	4,475 EUR	0,00	1
Frankfurt	21.06.2024	08:05	4,27 EUR	0,00	1
Düsseldorf	21.06.2024	08:11	4,30 EUR	0,00	1
Berlin	21.06.2024	15:39	4,405 EUR	0,00	11

## Firmenprofil

### Firmenlogo



### Firmenprofil

-

### Kontakt details

ACHIEVE LIFE SCIENCES

--

29th Drive SE, Suite 100 22722 98021  
Bothell

Telefon+1 425 686-1500

Fax: -

E-mail: -