

MIPS AB

ISIN: SE0009216278 WKN: -

Übersicht

18.05.2023 20:59:53

Kurs

48,85 USD

Differenz  -15,34% (-8,85)

Stammdaten

ISIN	SE0009216278
Symbol	MIPS
Börse	FINRA other OTC Issues
Währung	USD
Branche	Konsumgüter
Wertpapierkategorie	Aktie
Marktkapitalisierung (Mio)	1.282 EUR
Benchmark	OMX STOCKHOLM 30 INDEX

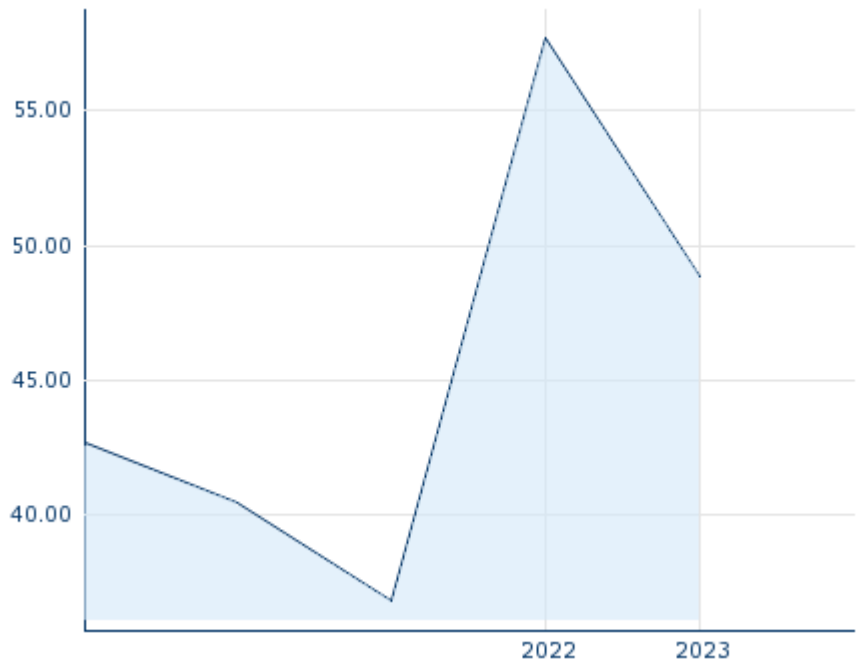
Marktdaten

Geld (Volumen)	-
Brief (Volumen)	-
Eröffnung	48,85 USD
Hoch	48,85 USD
Tief	48,85 USD
Schluss Vortag	57,70 USD
VWAP	48,85 USD
Volumen (Stück)	100
Gehandelte Stückzahl	4.885,00
Trades	1
Letztes Volumen	100

Futures und Optionen

Zugehörige Futures	-
Zugehörige Optionen	0











5J



Die Wertentwicklung der Vergangenheit lässt keine verlässlichen Rückschlüsse auf die zukünftige Entwicklung eines Finanzinstruments zu.

Quelle: FactSet

Aktuellstes Research

Branchen			
Datum		Überschrift	Download
11.09.2024		Global Equity Ratings	
11.09.2024		Aktienempfehlungen Global	
09.09.2024		Aktienempfehlungen Österreich	
05.09.2024		Global Equity Ratings	
05.09.2024		Aktienempfehlungen Global	

Details

18.05.2023 20:59:53

Kurs

48,85 USD

Differenz  -15,34% (-8,85)

Stammdaten

ISIN	SE0009216278
Symbol	MIPS
Börse	FINRA other OTC Issues
Währung	USD
Branche	Konsumgüter
Wertpapierkategorie	Aktie
Marktkapitalisierung (Mio)	1.282 EUR
Benchmark	OMX STOCKHOLM 30 INDEX

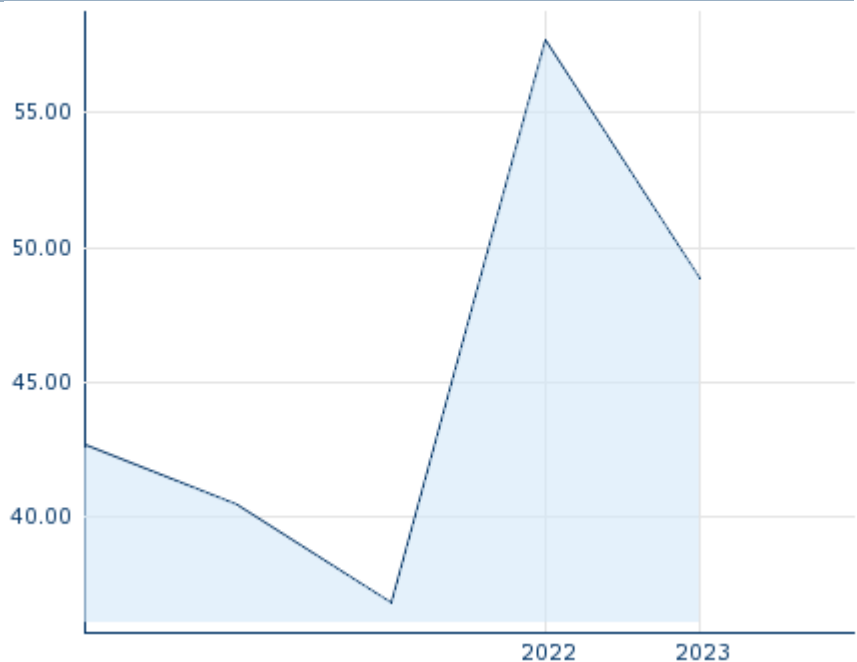
Marktdaten

Geld (Volumen)	-
Brief (Volumen)	-
Eröffnung	48,85 USD
Hoch	48,85 USD
Tief	48,85 USD
Schluss Vortag	57,70 USD
VWAP	48,85 USD
Volumen (Stück)	100
Gehandelte Stückzahl	4.885,00
Trades	1
Letztes Volumen	100

Performance und Risiko

	6M	1J	3J
Perf (%)	-	-	-
Perf (abs.)	-	-	-
Beta	-	-	-
Volatilität	-	-	-

5J



Die Wertentwicklung der Vergangenheit lässt keine verlässlichen Rückschlüsse auf die zukünftige Entwicklung eines Finanzinstruments zu.

Quelle: FactSet

Kursdaten

Ø Kurs 5 Tage Ø Volumen 5 Tage (Stk.)	- USD (-)
Ø Kurs 30 Tage Ø Volumen 30 Tage (Stk.)	- USD (2)
Ø Kurs 100 Tage Ø Volumen 100 Tage (Stk.)	- USD (-)
Ø Kurs 250 Tage Ø Volumen 250 Tage	- USD (3)
Hoch seit 1.1. Datum	- USD (-)
Tief seit 1.1. Datum	- USD (-)
52 Wochen Hoch Datum	- USD (-)
52 Wochen Tief Datum	- USD (-)

Alle Börsen für MIPS AB

Börse 	Datum	Zeit	Kurs	Gehandeltes Volumen	Trades
Tradegate	12.09.2024	22:26	48,54 EUR	0,00	8
Stuttgart	12.09.2024	15:23	48,80 EUR	0,00	10
Nasdaq Stockholm	12.09.2024	18:00	550,50 SEK	14,97	858
München	12.09.2024	08:18	48,20 EUR	0,00	2
London Stock Exchange European Trade Reporting	12.09.2024	17:25	558,25 SEK	0,00	2
Frankfurt	12.09.2024	08:03	47,70 EUR	0,00	2
FINRA other OTC Issues	18.05.2023	20:59	48,85 USD	0,00	1

Düsseldorf	12.09.2024	19:32	48,18 EUR	0,00	7
Berlin	12.09.2024	21:43	48,50 EUR	0,00	19

Firmenprofil

Firmenlogo



Firmenprofil

-

Kontaktdetails

MIPS AB

--

Telefon-

Fax: -

E-mail: -