

## MIPS AB

ISIN: SE0009216278

WKN: -

## Übersicht

18.05.2023 20:59:53

## Kurs

48,85 USD

Differenz  -15,34% (-8,85)

## Stammdaten

ISIN	SE0009216278
Symbol	MIPS
Börse	FINRA other OTC Issues
Währung	USD
Branche	Konsumgüter
Wertpapierkategorie	Aktie
Marktkapitalisierung (Mio)	952 EUR
Benchmark	OMX STOCKHOLM 30 INDEX

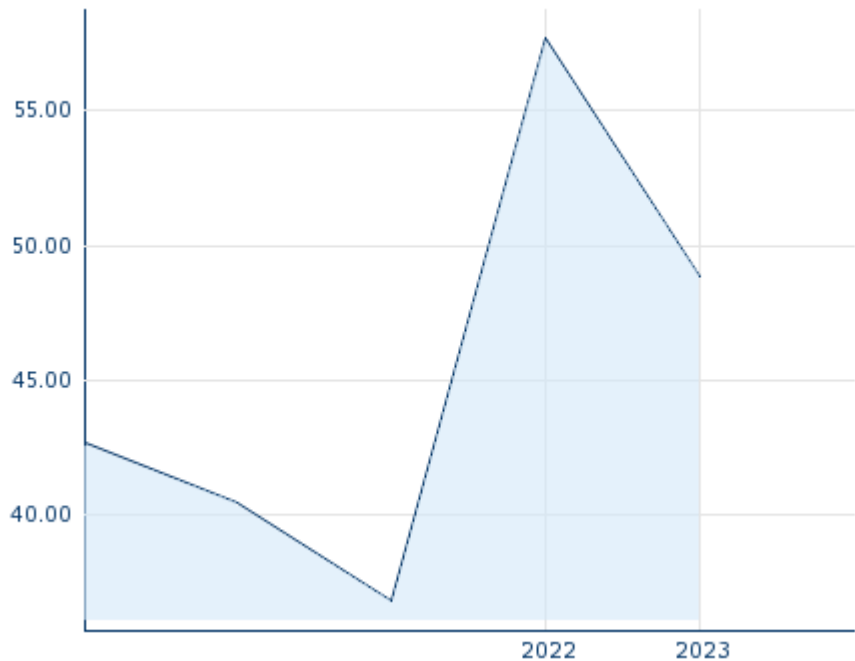
## Marktdaten

Geld (Volumen)	-
Brief (Volumen)	-
Eröffnung	48,85 USD
Hoch	48,85 USD
Tief	48,85 USD
Schluss Vortag	57,70 USD
VWAP	48,85 USD
Volumen (Stück)	100
Gehandelte Stückzahl	4.885,00
Trades	1
Letztes Volumen	100

## Futures und Optionen

Zugehörige Futures	-
Zugehörige Optionen	0






5J



Die Wertentwicklung der Vergangenheit lässt keine verlässlichen Rückschlüsse auf die zukünftige Entwicklung eines Finanzinstruments zu.

Quelle: FactSet

## Aktuellstes Research

Branchen			
Datum		Überschrift	Download
09.07.2024		Aktienempfehlungen Österreich	
05.07.2024		Equity Weekly	
24.06.2024		Aktienempfehlungen Österreich	
21.06.2024		Global Equity Ratings	
21.06.2024		Aktienempfehlungen Global	

## Details

18.05.2023 20:59:53

## Kurs

48,85 USD

Differenz  -15,34% (-8,85)

## Stammdaten

ISIN	SE0009216278
Symbol	MIPS
Börse	FINRA other OTC Issues
Währung	USD
Branche	Konsumgüter
Wertpapierkategorie	Aktie
Marktkapitalisierung (Mio)	952 EUR
Benchmark	OMX STOCKHOLM 30 INDEX

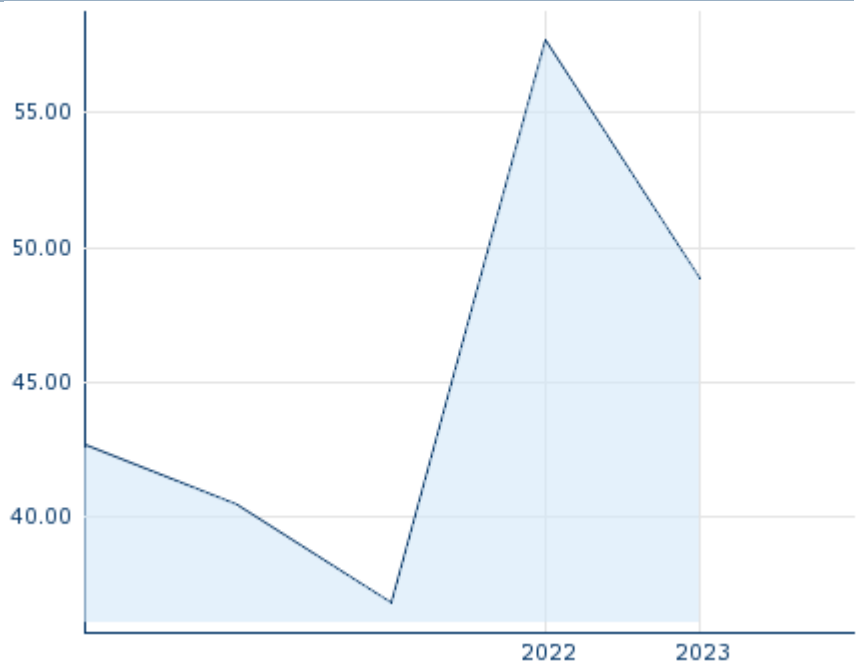
## Marktdaten

Geld (Volumen)	-
Brief (Volumen)	-
Eröffnung	48,85 USD
Hoch	48,85 USD
Tief	48,85 USD
Schluss Vortag	57,70 USD
VWAP	48,85 USD
Volumen (Stück)	100
Gehandelte Stückzahl	4.885,00
Trades	1
Letztes Volumen	100

## Performance und Risiko

	6M	1J	3J
Perf (%)	-	-	-
Perf (abs.)	-	-	-
Beta	0,68	1,60	1,47
Volatilität	-	-	-

5J



Die Wertentwicklung der Vergangenheit lässt keine verlässlichen Rückschlüsse auf die zukünftige Entwicklung eines Finanzinstruments zu.

Quelle: FactSet

## Kursdaten

Ø Kurs 5 Tage   Ø Volumen 5 Tage (Stk.)	- USD (-)
Ø Kurs 30 Tage   Ø Volumen 30 Tage (Stk.)	- USD (-)
Ø Kurs 100 Tage   Ø Volumen 100 Tage (Stk.)	- USD (6)
Ø Kurs 250 Tage   Ø Volumen 250 Tage	48,85 USD (19)
Hoch seit 1.1.   Datum	- USD (-)
Tief seit 1.1.   Datum	- USD (-)
52 Wochen Hoch   Datum	48,85 USD (18.05.2023)
52 Wochen Tief   Datum	48,85 USD (18.05.2023)

## Alle Börsen für MIPS AB

Börse 	Datum	Zeit	Kurs	Gehandeltes Volumen	Trades
Tradegate	11.07.2024	09:30	34,58 EUR	0,00	1
Stuttgart	11.07.2024	13:53	35,16 EUR	0,00	5
Nasdaq Stockholm	11.07.2024	18:00	410,20 SEK	8,26	660
München	11.07.2024	08:16	34,94 EUR	0,00	1
London Stock Exchange European Trade Reporting	11.07.2024	17:25	408,40 SEK	0,00	2
Frankfurt	11.07.2024	13:09	35,14 EUR	0,00	2
FINRA other OTC Issues	18.05.2023	20:59	48,85 USD	0,00	1

Düsseldorf	11.07.2024	19:32	35,66 EUR	0,00	5
Berlin	11.07.2024	21:43	35,94 EUR	0,00	17

# Firmenprofil

## Firmenlogo



## Firmenprofil

-

## Kontaktdetails

MIPS AB

--

----

Telefon-

Fax: -

E-mail: -