

## COLLIERS INTERNATIONAL GROUP INC

ISIN: CA1946931070 WKN: 194693107

## Übersicht

30.04.2024 20:22:10

Kurs

98,50 EUR

Differenz  -1,01% (-1,00)

## Stammdaten

ISIN	CA1946931070
Symbol	CIGI
Börse	Berlin
Währung	EUR
Branche	Diverse
Wertpapierkategorie	Aktie
Marktkapitalisierung (Mio)	4.759 EUR
Benchmark	S&P/TSX 60 INDEX

## Marktdaten

Geld (Volumen)	-
Brief (Volumen)	-
Eröffnung	100,00 EUR
Hoch	100,00 EUR
Tief	98,50 EUR
Schluss Vortag	99,50 EUR
VWAP	-
Volumen (Stück)	0
Gehandelte Stückzahl	0,00
Trades	13
Letztes Volumen	0

## Futures und Optionen

Zugehörige Futures	-
Zugehörige Optionen	-











5J



Die Wertentwicklung der Vergangenheit lässt keine verlässlichen Rückschlüsse auf die zukünftige Entwicklung eines Finanzinstruments zu.

Quelle: FactSet

## Aktuellstes Research

Branchen		
Datum	Überschrift	Download
29.04.2024	 Aktienempfehlungen Österreich	
26.04.2024	 Equity Weekly	
26.04.2024	 Global Equity Ratings	
26.04.2024	 Aktienempfehlungen Global	
19.04.2024	 Equity Weekly	

## Details

30.04.2024 20:22:10

## Kurs

98,50 EUR

Differenz ▼ -1,01% (-1,00)

## Stammdaten

ISIN	CA1946931070
Symbol	CIGI
Börse	Berlin
Währung	EUR
Branche	Diverse
Wertpapierkategorie	Aktie
Marktkapitalisierung (Mio)	4.759 EUR
Benchmark	S&P/TSX 60 INDEX

## Marktdaten

Geld (Volumen)	-
Brief (Volumen)	-
Eröffnung	100,00 EUR
Hoch	100,00 EUR
Tief	98,50 EUR
Schluss Vortag	99,50 EUR
VWAP	-
Volumen (Stück)	0
Gehandelte Stückzahl	0,00
Trades	13
Letztes Volumen	0

## Performance und Risiko

	6M	1J	3J
Perf (%)	+16,57%	+2,07%	+7,65%
Perf (abs.)	+14,00	+2,00	+7,00
Beta	1,12	1,09	1,46
Volatilität	34,37	33,88	32,72

5J



Die Wertentwicklung der Vergangenheit lässt keine verlässlichen Rückschlüsse auf die zukünftige Entwicklung eines Finanzinstruments zu.

Quelle: FactSet

## Kursdaten

Ø Kurs 5 Tage   Ø Volumen 5 Tage (Stk.)	100,20 EUR (0)
Ø Kurs 30 Tage   Ø Volumen 30 Tage (Stk.)	106,33 EUR (0)
Ø Kurs 100 Tage   Ø Volumen 100 Tage (Stk.)	107,64 EUR (0)
Ø Kurs 250 Tage   Ø Volumen 250 Tage	99,04 EUR (0)
Hoch seit 1.1.   Datum	123,00 EUR (16.02.2024)
Tief seit 1.1.   Datum	98,50 EUR (30.04.2024)
52 Wochen Hoch   Datum	123,00 EUR (16.02.2024)
52 Wochen Tief   Datum	79,00 EUR (02.11.2023)

## Alle Börsen für COLLIERS INTERNATIONAL GROUP INC

Börse	Datum	Zeit	Kurs	Gehandeltes Volumen	Trades
Tradegate	30.04.2024	22:02	98,00 EUR	0,00	1
Toronto Stock Exchange	01.05.2024	22:00	143,90 CAD	10,55	676
Stuttgart	30.04.2024	21:54	97,00 EUR	0,00	7
Nasdaq	01.05.2024	22:00	104,68 USD	15,71	3.556
München	30.04.2024	08:04	101,00 EUR	0,00	2
Frankfurt	30.04.2024	08:18	97,50 EUR	0,00	1
Düsseldorf	30.04.2024	19:32	98,50 EUR	0,00	6



# Firmenprofil

## Firmenlogo



## Kontakt details

COLLIERS INTERNATIONAL GROUP INC.

--

----

Telefon-

Fax: -

E-mail: -

## Firmenprofil

-

### Vorstandsmitglieder

Jay Hennick	Vorstandsvorsitzender
Andrea Wolf	Vorstandsmitglied
Becky Finley	Vorstandsmitglied
Christian Mayer	Vorstandsmitglied
Elias Mulamootil	Vorstandsmitglied
Lynda Cralli	Vorstandsmitglied
Matthew Hawkins	Vorstandsmitglied
Mihai Strusievici	Vorstandsmitglied
Robert D. Hemming	Vorstandsmitglied
Yanlin Liao	Vorstandsmitglied
Zachary Michaud	Vorstandsmitglied

### Aufsichtsrat

Benjamin Stein	Aufsichtsratsmitglied
Chris Galvin	Aufsichtsratsmitglied
Edward Waitzer	Aufsichtsratsmitglied
John Curtin	Aufsichtsratsmitglied
Katherine Lee	Aufsichtsratsmitglied
Lewis Sutherland	Aufsichtsratsmitglied
P. Gavan	Aufsichtsratsmitglied
Poonam Puri	Aufsichtsratsmitglied
Stephen Harper	Aufsichtsratsmitglied