

NIPPON YUSEN K.K. (NYK LINE)

ISIN: JP3753000003 WKN: 9101

Übersicht

18.09.2024 08:00:00

Kurs

4.832,00 JPY

Differenz  -0,08% (-4,00)

Stammdaten

ISIN JP3753000003

Symbol 9101

Börse Tokyo Stock Exchange

Währung JPY

Branche Transport / Verkehrssektor

Wertpapierkategorie Aktie

Marktkapitalisierung (Mio) 14.103 EUR

Benchmark NIKKEI 225

Marktdaten

Geld (Volumen) 4.818,00 JPY (200)

Brief (Volumen) 4.832,00 JPY (11.800)

Eröffnung 4.897,00 JPY

Hoch 4.897,00 JPY

Tief 4.788,00 JPY

Schluss Vortag 4.836,00 JPY

VWAP 4.828,5131 JPY

Volumen (Stück) 4.304.400

Gehandelte Stückzahl 207.838.518,00

Trades 10.521

Letztes Volumen 362.500

Futures und Optionen

Zugehörige Futures -

Zugehörige Optionen -






5J



Die Wertentwicklung der Vergangenheit lässt keine verlässlichen Rückschlüsse auf die zukünftige Entwicklung eines Finanzinstruments zu.

Quelle: FactSet

Aktuellstes Research

Branchen	Märkte	Datum	Überschrift	Download
		11.09.2024	 Global Equity Ratings	
		11.09.2024	 Aktienempfehlungen Global	
		09.09.2024	 Aktienempfehlungen Österreich	
		05.09.2024	 Global Equity Ratings	
		05.09.2024	 Aktienempfehlungen Global	

Details

18.09.2024 08:00:00

Kurs

4.832,00 JPY

Differenz ⬇️ -0,08% (-4,00)

Stammdaten

ISIN	JP3753000003
Symbol	9101
Börse	Tokyo Stock Exchange
Währung	JPY
Branche	Transport / Verkehrssektor
Wertpapierkategorie	Aktie
Marktkapitalisierung (Mio)	14.103 EUR
Benchmark	NIKKEI 225

Marktdaten

Geld (Volumen)	4.818,00 JPY (200)
Brief (Volumen)	4.832,00 JPY (11.800)
Eröffnung	4.897,00 JPY
Hoch	4.897,00 JPY
Tief	4.788,00 JPY
Schluss Vortag	4.836,00 JPY
VWAP	4.828,5131 JPY
Volumen (Stück)	4.304.400
Gehandelte Stückzahl	207.838.518,00
Trades	10.521
Letztes Volumen	362.500

Performance und Risiko

	6M	1J	3J
Perf (%)	+9,10%	+16,15%	+40,06%
Perf (abs.)	+403,00	+672,00	+1.382,00
Beta	-	-	-
Volatilität	43,47	40,11	42,55

5J



Die Wertentwicklung der Vergangenheit lässt keine verlässlichen Rückschlüsse auf die zukünftige Entwicklung eines Finanzinstruments zu.

Quelle: FactSet

Kursdaten

Ø Kurs 5 Tage Ø Volumen 5 Tage (Stk.)	4.704,40 JPY (5.489.320)
Ø Kurs 30 Tage Ø Volumen 30 Tage (Stk.)	4.870,43 JPY (5.555.400)
Ø Kurs 100 Tage Ø Volumen 100 Tage (Stk.)	4.771,10 JPY (5.637.304)
Ø Kurs 250 Tage Ø Volumen 250 Tage	4.465,66 JPY (6.274.909)
Hoch seit 1.1. Datum	5.323,00 JPY (02.09.2024)
Tief seit 1.1. Datum	3.936,00 JPY (03.04.2024)
52 Wochen Hoch Datum	5.323,00 JPY (02.09.2024)
52 Wochen Tief Datum	3.461,00 JPY (08.11.2023)

Arbitrage Ansichten

Börse	Datum	Zeit	Kurs	Gehandeltes Volumen	Trades
Tradegate	18.09.2024	11:05	30,88 EUR	0,00	1
Tokyo Stock Exchange	18.09.2024	08:00	4.832,00 JPY	207,84	10.521
Stuttgart	18.09.2024	08:05	30,32 EUR	0,00	1
München	18.09.2024	08:13	30,535 EUR	0,00	1
Hannover	18.09.2024	17:25	30,27 EUR	0,00	2
Frankfurt	18.09.2024	08:17	30,295 EUR	0,00	1
FINRA other OTC Issues	10.09.2024	21:30	34,71 USD	0,00	1

Düsseldorf	18.09.2024	16:30	30,225 EUR	0,00	4
Berlin	18.09.2024	08:13	30,335 EUR	0,00	1

Firmenprofil

Firmenlogo



Kontakt details

NIPPON YUSEN KK

--

Yusen Bldg., Marunouchi, Chiyoda-ku 2-3-2
100-0005 Tokyo

Telefon+81 332845151

Fax: +81 332846361

E-mail: -

Firmenprofil

-

Vorstandsmitglieder

Hiroki Harada	Vorstandsmitglied
Hiroshi Kubota	Vorstandsmitglied
Hitoshi Nagasawa	Vorstandsmitglied
Tadaaki Naito	Vorstandsmitglied
Yutaka Higurashi	Vorstandsmitglied

Aufsichtsrat

Hitoshi Nagasawa	Aufsichtsratsvorsitzender
Akira Kawano	Aufsichtsratsmitglied
Eiichi Tanabe	Aufsichtsratsmitglied
Hiroki Harada	Aufsichtsratsmitglied
Nobukatsu Kanehara	Aufsichtsratsmitglied
Yuko Kunitani	Aufsichtsratsmitglied
Yutaka Higurashi	Aufsichtsratsmitglied