

OMX STOCKHOLM PI INDEX

ISIN: **SE0000744195** WKN: -

Übersicht

17.07.2024 17:35:09

Kurs

1.003,7627

SEK

Differenz 📉 **-0,24% (-2,43)**

Stammdaten

ISIN SE0000744195

Symbol -

Land Schweden

Anzahl der enthaltenen Werte im Index 396

Index-Typ -

Wertpapierkategorie Index

Marktdaten

Eröffnung 1.001,6993 SEK

Hoch 1.004,2000 SEK

Tief 994,9797 SEK

Schluss Vortag 1.006,1892 SEK

Volumen (Mio.) -

Volumen (Stück) -

Top 5

Name	Kurs	+ - (%)	Trend
EGETIS THE...	6,96	+35,67	📈
VITROLIFE ...	229,20	+26,91	📈
MUNTERS GR...	244,00	+22,37	📈
NOBIA AB	5,135	+13,06	📈
VESTUM AB	10,40	+8,56	📈

Flop 5

Name	Kurs	+ - (%)	Trend
OREXO AB	17,54	-15,67	📉
ANOTO GROU...	0,335	-15,19	📉
ALLIGO AB ...	140,00	-9,68	📉
KAROLINSKA...	1,456	-8,66	📉
ASCELIA PH...	4,88	-7,05	📉

5J



Die Wertentwicklung der Vergangenheit lässt keine verlässlichen Rückschlüsse auf die zukünftige Entwicklung eines Finanzinstruments zu.

Quelle: FactSet

Aktuellstes Research

Märkte		
Datum	Überschrift	Download
15.07.2024	Aktienempfehlungen Global	📄
12.07.2024	Global Equity Ratings	📄
09.07.2024	Political environment weighs on outlook	📄
09.07.2024	Politisches Umfeld belastet den Ausblick	📄
03.07.2024	Global Strategy 3Q 2024	📄

Intraday	1W	1M	6M	1J	3J
----------	----	----	----	----	----

Futures und Optionen

Zugehörige Futures -

Zugehörige Optionen -

Details

17.07.2024 17:35:09

Kurs

1.003,7627

SEK

Differenz ▼ -0,24% (-2,43)

Stammdaten

ISIN SE0000744195

Symbol -

Land Schweden

Wertpapierkategorie Index

Anzahl der enthaltenen Werte im Index 396

Marktdaten

Eröffnung 1.001,6993 SEK

Hoch 1.004,2000 SEK

Tief 994,9797 SEK

Schluss Vortag 1.006,1892 SEK

Volumen (Mio.) -

Volumen (Stück) -

Performance und Risiko

	6M	1J	3J
Perf (%)	+16,56%	+21,29%	+4,70%
Perf (abs.)	+142,64	+176,19	+45,09
Beta	-	-	-
Volatilität	11,72	13,18	18,92

5J



Die Wertentwicklung der Vergangenheit lässt keine verlässlichen Rückschlüsse auf die zukünftige Entwicklung eines Finanzinstruments zu.

Quelle: FactSet

Kursdaten

Ø Kurs 5 Tage Ø Volumen 5 Tage (Stk.)	1.003,0830 SEK (0)
Ø Kurs 30 Tage Ø Volumen 30 Tage (Stk.)	983,0366 SEK (0)
Ø Kurs 100 Tage Ø Volumen 100 Tage (Stk.)	966,8581 SEK (0)
Ø Kurs 250 Tage Ø Volumen 250 Tage	887,0467 SEK (0)
Hoch seit 1.1. Datum	1.013,1307 SEK (12.07.2024)
Tief seit 1.1. Datum	855,9250 SEK (17.01.2024)
52 Wochen Hoch Datum	1.013,1307 SEK (12.07.2024)
52 Wochen Tief Datum	746,7801 SEK (26.10.2023)





Enthaltene Werte

Seite 1 von 4

<< < > >>

Name ISIN	Kurs	Diff % Diff /-	Performance	Datum Zeit	Gehandelte Stück Umsatz Geld
AAK AB SE0011337708	304,60	-1,36% -4,20		17.07.24 18:00:01	394.916 120.295.752,90
AB SAGAX NAMN-AKTIER D O... SE0009161052	31,25	-0,16% -0,05		17.07.24 18:00:01	62.903 1.971.038,63
ABB LTD CH0012221716	609,60	-0,68% -4,20		17.07.24 18:00:01	683.586 416.469.105,40
ABLIVA AB SE0002575340	0,217	-0,23% -0,00		17.07.24 18:00:01	2.187.441 483.452,55
ACADEMEDIA AB NAMN-AKTIER... SE0007897079	52,20	1,95% 1,00	█	17.07.24 18:00:01	45.058 2.344.626,40
ACRINOVA AB CLASS A SE0015660014	9,90	-3,88% -0,40		17.07.24 18:00:01	2.662 26.361,30
ACRINOVA AB NAMN-AKTIER B... SE0015660030	8,72	-0,91% -0,08		17.07.24 18:00:01	70.861 611.364,98
ACTIC GROUP AB NAMN-AKTIE... SE0009269467	5,20	0,78% 0,04	█	17.07.24 18:00:01	4.068 21.138,16
ACTIVE BIOTECH AB SE0001137985	0,502	1,93% 0,01	█	17.07.24 18:00:01	386.267 197.095,76
ADDLIFE AB SER. B SE0014401378	153,80	2,53% 3,80	█	17.07.24 18:00:01	127.992 19.540.595,00
ADDNODE GROUP AB SER. B SE0017885767	109,60	0,46% 0,50	█	17.07.24 18:00:01	129.483 14.099.878,10
ADDTECH AB SER. B SE0014781795	332,80	1,71% 5,60	█	17.07.24 18:00:01	503.076 166.206.000,80
AFRICA OIL CORP CA00829Q1019	18,82	0,91% 0,17	█	17.07.24 18:00:01	228.894 4.288.997,96
AFRY AB SE0005999836	197,20	-0,60% -1,20		17.07.24 18:00:01	174.191 34.355.740,20
ALFA LAVAL AB SE0000695876	458,80	-0,39% -1,80		17.07.24 18:00:01	551.391 253.117.917,75
ALIMAK GROUP AB SE0007158910	117,60	-1,84% -2,20		17.07.24 18:00:01	40.883 4.827.757,20
ALLEIMA AB NAMN-AKTIER O... SE0017615644	74,50	-0,67% -0,50		17.07.24 18:00:01	251.138 18.764.985,93
ALLIGATOR BIOSCIENCE AB A... SE0000767188	1,20	-1,64% -0,02		17.07.24 18:00:01	984.238 1.178.064,09
ALLIGO AB SER. B SE0009922305	140,00	-9,68% -15,00		17.07.24 18:00:01	56.437 7.978.970,80
AMBEA AB SE0009663826	77,30	-0,45% -0,35		17.07.24 18:00:01	123.742 9.565.657,13
ANNEHEM FASTIGHETER AB NA... SE0015221684	18,25	0,00% 0,00		17.07.24 18:00:01	16.626 299.614,45
ANOTO GROUP AB SE0010415281	0,335	-15,19% -0,06		17.07.24 18:00:01	5.924.627 1.968.332,59
AQ GROUP AB SE0022062196	149,00	-5,61% -8,86		17.07.24 18:00:01	63.180 9.665.809,30

ARCTIC PAPER SA PLARTPR00012	60,00	-1,15% -0,70		17.07.24 18:00:01	11.852 715.077,70
ARION BANK HF. NAMN-AKTIE... SE0010413567	10,20	-0,49% -0,05		17.07.24 18:00:01	6.773 68.593,25
ARISE AB SE0002095604	52,10	1,96% 1,00	█	17.07.24 18:00:01	85.415 4.379.088,00
ARJO AB NAMN-AKTIER B O.N... SE0010468116	41,32	0,49% 0,20		17.07.24 18:00:01	479.014 19.702.668,42
ARLA PLAST AB NAMN-AKTIER... SE0015810817	52,80	-0,38% -0,20		17.07.24 18:00:01	4.986 264.032,00
ASCELIA PHARMA AB NAMN-AK... SE0010573113	4,88	-7,05% -0,37		17.07.24 18:00:01	283.501 1.391.212,08
ASSA ABLOY AB SER. B SE0007100581	311,70	-0,29% -0,90		17.07.24 18:00:01	2.791.815 867.305.945,95
ASTRAZENECA PLC GB0009895292	1.679,00	1,08% 18,00	█	17.07.24 18:00:01	143.378 238.082.907,00
ATLAS COPCO AB SER. A SE0017486889	194,50	-3,04% -6,10		17.07.24 18:00:01	3.412.785 666.328.908,78
ATLAS COPCO AB SER. B SE0017486897	168,00	-3,09% -5,35		17.07.24 18:00:01	1.438.449 242.693.050,59
ATRIUM LJUNGBERG AB SER. ... SE0000191827	238,00	-0,83% -2,00		17.07.24 18:00:01	56.799 13.534.892,75
ATTENDO AB NAMN-AKTIER O... SE0007666110	44,80	0,90% 0,40		17.07.24 18:00:01	64.183 2.841.723,50
AUTOLIV INC. SDB SE0021309614	1.149,40	-2,51% -29,60		17.07.24 18:00:01	80.608 92.895.826,30
AVANZA BANK HOLDING AB SE0012454072	242,70	-0,90% -2,20		17.07.24 18:00:01	187.633 45.591.721,00
AXFOOD AB SE0006993770	262,90	0,84% 2,20		17.07.24 18:00:01	293.873 77.016.171,60
B3 CONSULTING GROUP AB SE0008347660	85,00	1,80% 1,50	█	17.07.24 18:00:01	43.106 3.547.807,30
BACTIGUARD HOLDING AB (PU... SE0005878741	71,40	-0,83% -0,60		17.07.24 18:00:01	3.482 249.036,60
BALCO GROUP AB NAMN-AKTIE... SE0010323998	41,90	-1,99% -0,85		17.07.24 18:00:01	11.312 480.764,40
BE GROUP AB SE0008321921	55,00	-3,00% -1,70		17.07.24 18:00:01	12.935 715.584,60
BEIJER ALMA AB SER. B SE0011090547	225,00	-1,10% -2,50		17.07.24 18:00:01	7.984 1.797.046,50
BEIJER REF AB SER. B SE0015949748	185,40	0,68% 1,25		17.07.24 18:00:01	630.270 116.039.009,35
BERGMAN & BEVING AB SER. ... SE0000101362	320,00	1,91% 6,00	█	17.07.24 18:00:01	20.598 6.611.230,50
BERNER INDUSTRIER AB SER.... SE0006143129	49,20	4,68% 2,20	█	17.07.24 18:00:01	41.480 2.027.156,50
BESQAB AB (PUBL) NAMN-AKT... SE0005991411	31,90	2,90% 0,90	█	11.04.24 17:06:07	4.813 147.037,60
BETTER COLLECTIVE A/S NAV... DK0060952240	237,50	0,42% 1,00		17.07.24 18:00:01	73.239 17.282.453,25
BHG GROUP AB SE0010948588	19,03	1,82% 0,34	█	17.07.24 18:00:01	611.227 11.445.800,55
BICO GROUP AB SER. B SE0013647385	45,72	1,83% 0,82	█	17.07.24 18:00:01	243.597 11.080.448,34
BILIA AB SER. A	150,10	-0,60%		17.07.24	45.805

SE0009921588			-0,90		18:00:01	6.850.561,20
BILLERUD AB	101,00		2,23%		17.07.24	409.627
SE0000862997			2,20		18:00:01	41.070.574,85
BIOARCTIC AB SER. B	227,20		-3,73%		17.07.24	58.753
SE0010323311			-8,80		18:00:01	13.617.424,50
BIOGAIA AB SER. B	127,20		0,08%		17.07.24	30.501
SE0017769995			0,10		18:00:01	3.870.566,10
BIOINVENT INTERNATIONAL A...	38,95		2,77%		17.07.24	141.891
SE0015244520			1,05		18:00:01	5.507.136,78
BIOTAGE AB	193,90		5,55%		17.07.24	191.846
SE0000454746			10,20		18:00:01	37.139.554,50
BJOERN BORG AB	58,32		-0,44%		17.07.24	17.579
SE0021921327			-0,26		18:00:01	1.022.327,18
BOLIDEN AB	342,90		-0,67%		17.07.24	614.566
SE0020050417			-2,30		18:00:01	211.596.403,00
BONAVA AB NAMN-AKTIER A (...)	8,96		-0,67%		17.07.24	6.718
SE0008091573			-0,06		18:00:01	60.403,16
BONAVA AB NAMN-AKTIER B (...)	8,77		1,98%		17.07.24	225.501
SE0008091581			0,17		18:00:01	1.953.017,62
BONESUPPORT HOLDING AB	275,20		0,22%		17.07.24	188.199
SE0009858152			0,60		18:00:01	50.851.321,40
BONG AB	0,776		-2,27%		17.07.24	216.316
SE0000396061			-0,02		18:00:01	171.586,37
BOOZT AB	116,10		0,96%		17.07.24	131.388
SE0009888738			1,10		18:00:01	15.174.774,80
BOULE DIAGNOSTICS AB	10,05		-2,43%		17.07.24	14.966
SE0011231158			-0,25		18:00:01	153.984,55
BRAVIDA HOLDING AB	87,10		-0,34%		17.07.24	135.526
SE0007491303			-0,30		18:00:01	11.773.789,80
BRINOVA FASTIGHETER AB AK...	21,90		0,46%		17.07.24	8.032
SE0008347652			0,10		18:00:01	172.870,00
BTS GROUP AB SER. B	315,00		0,00%		17.07.24	50.798
SE0000805426			0,00		18:00:01	15.826.953,00
BUFAB AB	450,40		-0,13%		17.07.24	33.495
SE0005677135			-0,60		18:00:01	15.031.455,40
BULTEN AB	77,80		-0,26%		17.07.24	32.669
SE0003849223			-0,20		18:00:01	2.548.229,50
BURE EQUITY AB	384,20		6,19%		17.07.24	102.719
SE0000195810			22,40		18:00:01	38.892.238,90
BYGGMAESTARE AND. J AHL.H...	268,00		0,37%		17.07.24	449
SE0006510491			1,00		18:00:01	120.752,00
BYGGMAX GROUP AB	37,22		-0,48%		17.07.24	216.797
SE0003303627			-0,18		18:00:01	8.108.837,76
C-RAD AB SER. B	45,00		1,81%		17.07.24	37.301
SE0002016352			0,80		18:00:01	1.663.172,45
CALLIDITAS THERAPEUTICS A...	206,40		0,39%		17.07.24	129.922
SE0010441584			0,80		18:00:01	26.771.139,40
CAMURUS AB NAMN-AKTIER O...	675,00		-0,22%		17.07.24	139.367
SE0007692850			-1,50		18:00:01	95.745.707,75
CANTARGIA AB	4,406		4,46%		17.07.24	170.988
SE0006371126			0,19		18:00:01	730.821,30
CASTELLUM AB	137,60		1,66%		17.07.24	875.241
SE0000379190			2,25		18:00:01	119.715.542,45
CATELLA AB SER. A	30,20		-2,58%		17.07.24	1.097
SE0000188500			-0,80		18:00:01	32.910,20

CATELLA AB SER. B SE0000188518	31,10	-0,32% -0,10		17.07.24 18:00:01	53.689 1.674.485,05
CATENA AB SE0001664707	566,00	-1,22% -7,00		17.07.24 18:00:01	37.657 21.321.846,00
CATENA MEDIA PLC REG. SHA... MT0001000109	6,18	-1,28% -0,08		17.07.24 18:00:01	51.539 325.003,36
CAVOTEC SA CH0136071542	22,80	3,64% 0,80	█	17.07.24 18:00:01	20.246 460.844,40
CELLAVISION AB SE0000683484	273,00	1,11% 3,00	█	17.07.24 18:00:01	2.589 700.613,25
CIBUS NORDIC REAL ESTATE ... SE0010832204	163,20	-5,12% -8,80		17.07.24 18:00:01	563.544 92.601.404,61
CINCLUS PHARMA HOLDING AB... SE0020388577	33,50	-0,59% -0,20		17.07.24 18:00:01	200.918 6.713.962,40
CINT GROUP AB NAMN-AKTIER... SE0015483276	10,05	0,55% 0,06	█	17.07.24 18:00:01	369.720 3.666.464,65
CLAS OHLSON AB SER. B SE0000584948	169,30	0,36% 0,60	█	17.07.24 18:00:01	55.995 9.455.152,45
CLOETTA AB SER. B SE0002626861	23,24	1,84% 0,42	█	17.07.24 18:00:01	745.746 17.245.262,11
COINSHARES INTERNATIONAL ... JE00BLD8Y945	60,60	1,00% 0,60	█	17.07.24 18:00:01	15.685 943.201,30
CONCEJO AB CLASS B SE0000236382	45,30	-1,74% -0,80		17.07.24 18:00:01	1.536 70.434,10
CONCENTRIC AB SE0003950864	178,60	-0,45% -0,80		17.07.24 18:00:01	12.526 2.232.638,50
CONCORDIA MARITIME AB SER... SE0000102824	9,78	-% -		06.02.24 17:07:41	6.218 59.998,82
COOR SERVICE MANAGEMENT H... SE0007158829	42,46	-0,70% -0,30		17.07.24 18:00:01	298.141 12.753.257,28
COREM PROPERTY GROUP AB SE0010714279	10,20	-0,97% -0,10		17.07.24 18:00:01	22.073 224.881,40
COREM PROPERTY GROUP AB N... SE0010714287	10,30	-2,09% -0,22		17.07.24 18:00:01	702.095 7.217.138,13
COREM PROPERTY GROUP AB N... SE0015961594	241,00	0,00% 0,00		17.07.24 18:00:01	2.572 618.025,00
CREADES AB CLASS A SE0015661236	79,90	-0,31% -0,25		17.07.24 18:00:01	37.112 2.969.712,60
CTEK AB NAMN-AKTIER O.N. SE0016798763	20,00	0,50% 0,10	█	17.07.24 18:00:01	14.782 292.999,02
CTT SYSTEMS AB SE0000418923	313,00	-1,57% -5,00		17.07.24 18:00:01	3.218 1.016.070,50
DEDICARE AB SER. B SE0003909282	68,00	2,41% 1,60	█	17.07.24 18:00:01	22.197 1.489.744,05