

OMX STOCKHOLM PI INDEX

ISIN: **SE0000744195** WKN: -

Übersicht

16.07.2024 17:35:08

Kurs

1.006,1892

SEK

Differenz ➔ 0,40% (4,05)

Stammdaten

ISIN SE0000744195

Symbol -

Land Schweden

Anzahl der enthaltenen Werte im Index 396

Index-Typ -

Wertpapierkategorie Index

Top 5

Name	Kurs	+ - (%)	Trend
ANOTO GROU...	0,395	+31,23	➔
HEXATRONIX...	67,34	+17,89	➔
KAROLINSKA...	1,594	+11,78	➔
NCC AB SER...	162,30	+11,70	➔
NCC AB SER...	160,00	+9,97	➔

Intraday 1W 1M 6M 1J 3J

Flop 5

Name	Kurs	+ - (%)	Trend
PRECISE BI...	5,94	-6,60	➔
SAMHALLSBY...	7,55	-4,79	➔
COREM PROP...	10,30	-4,63	➔
HMS NETWORK...	394,20	-4,60	➔
HAKI SAFET...	28,10	-4,42	➔

Intraday 1W 1M 6M 1J 3J



5J



Die Wertentwicklung der Vergangenheit lässt keine verlässlichen Rückschlüsse auf die zukünftige Entwicklung eines Finanzinstruments zu.

Quelle: FactSet

Aktuellstes Research

Märkte

Datum	Überschrift	Download
15.07.2024	Aktienempfehlungen Global	Download
12.07.2024	Global Equity Ratings	Download
09.07.2024	Political environment weighs on outlook	Download
09.07.2024	Politisches Umfeld belastet den Ausblick	Download
03.07.2024	Global Strategy 3Q 2024	Download

**Nähere Infos zu den Ländern &
Regionen**

➤ Märkte nach Region

Details

16.07.2024 17:35:08

Kurs

1.006,1892

SEK

Differenz ▲ 0,40% (4,05)

Stammdaten

ISIN	SE0000744195
Symbol	-
Land	Schweden
Wertpapierkategorie	Index
Anzahl der enthaltenen Werte im Index	396

Marktdaten

Eröffnung	999,9402 SEK
Hoch	1.006,4609 SEK
Tief	997,0809 SEK
Schluss Vortag	1.002,1441 SEK
Volumen (Mio.)	-
Volumen (Stück)	-

Performance und Risiko

	6M	1J	3J
Perf (%)	+15,40%	+21,04%	+4,96%
Perf (abs.)	+134,28	+174,91	+47,52
Beta	-	-	-
Volatilität	11,72	13,21	18,93

5J



Die Wertentwicklung der Vergangenheit lässt keine verlässlichen Rückschlüsse auf die zukünftige Entwicklung eines Finanzinstruments zu.

Quelle: FactSet















Kursdaten

Ø Kurs 5 Tage Ø Volumen 5 Tage (Stk.)	998,2922 SEK (0)
Ø Kurs 30 Tage Ø Volumen 30 Tage (Stk.)	982,6286 SEK (0)
Ø Kurs 100 Tage Ø Volumen 100 Tage (Stk.)	965,9432 SEK (0)
Ø Kurs 250 Tage Ø Volumen 250 Tage	886,3841 SEK (0)
Hoch seit 1.1. Datum	1.013,1307 SEK (12.07.2024)
Tief seit 1.1. Datum	855,9250 SEK (17.01.2024)
52 Wochen Hoch Datum	1.013,1307 SEK (12.07.2024)
52 Wochen Tief Datum	746,7801 SEK (26.10.2023)

Enthaltene Werte

Name ISIN	Kurs	Diff % Diff /-	Performance	Datum Zeit	Gehandelte Stück Umsatz Geld
AAK AB SE0011337708	308,80	0,59% 1,80		16.07.24 18:00:00	225.258 69.500.470,60
AB SAGAX NAMN-AKTIER D O... SE0009161052	31,30	-1,73% -0,55		16.07.24 18:00:00	142.521 4.495.417,71
ABB LTD CH0012221716	613,80	0,43% 2,60		16.07.24 18:00:00	274.993 168.009.420,90
ABLIVA AB SE0002575340	0,2175	-4,40% -0,01		16.07.24 18:00:00	3.703.344 804.314,31
ACADEMEDIA AB NAMN-AKTIER... SE0007897079	51,20	-1,54% -0,80		16.07.24 18:00:00	69.233 3.551.909,00
ACRINOVA AB CLASS A SE0015660014	10,30	6,19% 0,60		16.07.24 18:00:00	634 6.352,00
ACRINOVA AB NAMN-AKTIER B... SE0015660030	8,80	-0,45% -0,04		16.07.24 18:00:00	55.182 487.261,78
ACTIC GROUP AB NAMN-AKTIE... SE0009269467	5,16	3,41% 0,17		16.07.24 18:00:00	27.368 140.044,94
ACTIVE BIOTECH AB SE0001137985	0,4925	-1,50% -0,01		16.07.24 18:00:00	56.512 28.027,63
ADDLIFE AB SER. B SE0014401378	150,00	-0,60% -0,90		16.07.24 18:00:00	151.244 22.574.898,70
ADDNODE GROUP AB SER. B SE0017885767	109,10	-0,64% -0,70		16.07.24 18:00:00	113.913 12.522.139,00
ADDTECH AB SER. B SE0014781795	327,20	0,18% 0,60		16.07.24 18:00:00	488.993 159.008.630,40
AFRICA OIL CORP CA00829Q1019	18,65	-1,89% -0,36		16.07.24 18:00:00	363.033 6.787.788,45
AFRY AB SE0005999836	198,40	-2,17% -4,40		16.07.24 18:00:00	225.039 44.739.966,05
ALFA LAVAL AB SE0000695876	460,60	0,00% 0,00		16.07.24 18:00:00	548.497 252.514.757,95
ALIMAK GROUP AB SE0007158910	119,80	1,53% 1,80		16.07.24 18:00:00	30.283 3.619.551,00
ALLEIMA AB NAMN-AKTIER O... SE0017615644	75,00	-1,32% -1,00		16.07.24 18:00:00	393.346 29.363.532,94
ALLIGATOR BIOSCIENCE AB A... SE0000767188	1,22	-3,17% -0,04		16.07.24 18:00:00	774.672 964.965,01
ALLIGO AB SER. B SE0009922305	155,00	4,17% 6,20		16.07.24 18:00:00	20.051 3.042.739,40
AMBEA AB SE0009663826	77,65	1,90% 1,45		16.07.24 18:00:00	122.981 9.531.946,13
ANNEHEM FASTIGHETER AB NA... SE0015221684	18,25	0,55% 0,10		16.07.24 18:00:00	36.191 658.166,20
ANOTO GROUP AB SE0010415281	0,395	31,23% 0,09		16.07.24 18:00:00	15.406.115 5.922.619,43
AQ GROUP AB SE0022062196	157,86	4,56% 6,88		16.07.24 18:00:00	98.382 15.231.525,68

ARCTIC PAPER SA PLARTPR00012	60,70	-1,54% -0,95		16.07.24 18:00:00	18.403 1.117.288,50
ARION BANK HF. NAMN-AKTIE... SE0010413567	10,25	0,99% 0,10		16.07.24 18:00:00	27.700 281.164,80
ARISE AB SE0002095604	51,10	-0,58% -0,30		16.07.24 18:00:00	58.647 2.998.051,40
ARJO AB NAMN-AKTIER B O.N... SE0010468116	41,12	-1,20% -0,50		16.07.24 18:00:00	750.823 30.964.029,95
ARLA PLAST AB NAMN-AKTIER... SE0015810817	53,00	-2,21% -1,20		16.07.24 18:00:00	14.834 800.176,20
ASCELIA PHARMA AB NAMN-AK... SE0010573113	5,25	-2,78% -0,15		16.07.24 18:00:00	233.487 1.245.464,03
ASSA ABLOY AB SER. B SE0007100581	312,60	0,94% 2,90		16.07.24 18:00:00	1.717.653 535.848.101,85
ASTRAZENECA PLC GB0009895292	1.661,00	-0,06% -1,00		16.07.24 18:00:00	64.810 107.516.370,00
ATLAS COPCO AB SER. A SE0017486889	200,60	-0,30% -0,60		16.07.24 18:00:00	2.185.828 437.774.912,10
ATLAS COPCO AB SER. B SE0017486897	173,35	-0,20% -0,35		16.07.24 18:00:00	654.331 113.171.855,26
ATRIUM LJUNGBERG AB SER. ... SE0000191827	240,00	0,84% 2,00		16.07.24 18:00:00	46.854 11.221.726,00
ATTENDO AB NAMN-AKTIER O... SE0007666110	44,40	1,83% 0,80		16.07.24 18:00:00	119.785 5.273.000,21
AUTOLIV INC. SDB SE0021309614	1.179,00	1,46% 17,00		16.07.24 18:00:00	61.416 72.002.007,60
AVANZA BANK HOLDING AB SE0012454072	244,90	1,91% 4,60		16.07.24 18:00:00	475.725 116.212.831,30
AXFOOD AB SE0006993770	260,70	1,01% 2,60		16.07.24 18:00:00	367.054 95.487.162,00
B3 CONSULTING GROUP AB SE0008347660	83,50	0,24% 0,20		16.07.24 18:00:00	9.026 750.406,90
BACTIGUARD HOLDING AB (PU... SE0005878741	72,00	4,65% 3,20		16.07.24 18:00:00	17.232 1.203.870,80
BALCO GROUP AB NAMN-AKTIE... SE0010323998	42,75	-0,12% -0,05		16.07.24 18:00:00	37.002 1.583.383,80
BE GROUP AB SE0008321921	56,70	-0,53% -0,30		16.07.24 18:00:00	23.699 1.311.205,70
BEIJER ALMA AB SER. B SE0011090547	227,50	3,41% 7,50		16.07.24 18:00:00	16.146 3.622.415,75
BEIJER REF AB SER. B SE0015949748	184,15	0,35% 0,65		16.07.24 18:00:00	340.651 62.420.090,66
BERGMAN & BEVING AB SER. ... SE0000101362	314,00	3,80% 11,50		16.07.24 18:00:00	44.697 13.932.195,50
BERNER INDUSTRIER AB SER.... SE0006143129	47,00	4,68% 2,10		16.07.24 18:00:00	36.095 1.632.813,10
BESQAB AB (PUBL) NAMN-AKT... SE0005991411	31,90	2,90% 0,90		11.04.24 17:06:07	4.813 147.037,60
BETTER COLLECTIVE A/S NAV... DK0060952240	236,50	-1,66% -4,00		16.07.24 18:00:00	64.224 15.088.602,00
BHG GROUP AB SE0010948588	18,69	2,64% 0,48		16.07.24 18:00:00	473.327 8.785.784,16
BICO GROUP AB SER. B SE0013647385	44,90	2,09% 0,92		16.07.24 18:00:00	61.604 2.726.002,56
BILIA AB SER. A	151,00	1,75%		16.07.24	54.186

SE0009921588		2,60		18:00:00	8.119.529,90
BILLERUD AB SE0000862997	98,80	0,87% 0,85		16.07.24 18:00:00	447.244 44.013.196,92
BIOARCTIC AB SER. B SE0010323311	236,00	0,00% 0,00		16.07.24 18:00:00	87.229 20.547.650,70
BIOGAIA AB SER. B SE0017769995	127,10	2,91% 3,60		16.07.24 18:00:00	196.377 24.438.660,95
BIOINVENT INTERNATIONAL A... SE0015244520	37,90	2,57% 0,95		16.07.24 18:00:00	100.423 3.712.828,63
BIOTAGE AB SE0000454746	183,70	7,30% 12,50		16.07.24 18:00:00	166.035 30.175.419,70
BJOERN BORG AB SE0021921327	58,58	0,14% 0,08		16.07.24 18:00:00	12.961 759.717,63
BOLIDEN AB SE0020050417	345,20	-1,60% -5,60		16.07.24 18:00:00	823.505 284.841.330,60
BONAVA AB NAMN-AKTIER A (... SE0008091573	9,02	5,62% 0,48		16.07.24 18:00:00	6.503 59.623,40
BONAVA AB NAMN-AKTIER B (... SE0008091581	8,60	0,41% 0,04		16.07.24 18:00:00	243.681 2.108.746,43
BONESUPPORT HOLDING AB SE0009858152	274,60	-1,08% -3,00		16.07.24 18:00:00	128.143 34.946.165,30
BONG AB SE0000396061	0,794	-1,73% -0,01		16.07.24 18:00:00	34.073 26.915,92
BOOZT AB SE0009888738	115,00	0,44% 0,50		16.07.24 18:00:00	45.815 5.248.525,70
BOULE DIAGNOSTICS AB SE0011231158	10,30	3,62% 0,36		16.07.24 18:00:00	15.604 157.498,00
BRAVIDA HOLDING AB SE0007491303	87,40	0,29% 0,25		16.07.24 18:00:00	212.010 18.518.940,41
BRINOVA FASTIGHETER AB AK... SE0008347652	21,80	0,93% 0,20		16.07.24 18:00:00	14.371 316.556,40
BTS GROUP AB SER. B SE0000805426	315,00	0,64% 2,00		16.07.24 18:00:00	3.154 985.064,00
BUFAB AB SE0005677135	451,00	1,12% 5,00		16.07.24 18:00:00	47.682 21.206.217,40
BULTEN AB SE0003849223	78,00	4,56% 3,40		16.07.24 18:00:00	75.536 5.726.840,10
BURE EQUITY AB SE0000195810	361,80	2,55% 9,00		16.07.24 18:00:00	87.436 31.053.500,20
BYGGMAESTARE AND. J AHL.H... SE0006510491	267,00	-0,74% -2,00		16.07.24 18:00:00	1.313 351.835,00
BYGGMAX GROUP AB SE0003303627	37,40	-3,06% -1,18		16.07.24 18:00:00	104.054 3.919.076,80
C-RAD AB SER. B SE0002016352	44,20	-0,79% -0,35		16.07.24 18:00:00	15.109 675.215,30
CALLIDITAS THERAPEUTICS A... SE0010441584	205,60	-0,10% -0,20		16.07.24 18:00:00	309.396 63.549.978,50
CAMURUS AB NAMN-AKTIER O... SE0007692850	676,50	4,08% 26,50		16.07.24 18:00:00	152.954 100.278.376,50
CANTARGIA AB SE0006371126	4,218	-1,31% -0,06		16.07.24 18:00:00	124.535 521.935,13
CASTELLUM AB SE0000379190	135,35	0,19% 0,25		16.07.24 18:00:00	1.469.375 200.742.006,93
CATELLA AB SER. A SE0000188500	31,00	1,31% 0,40		16.07.24 18:00:00	165 5.051,00

CATELLA AB SER. B SE0000188518	31,20	0,81% 0,25		16.07.24 18:00:00	54.251 1.694.041,75
CATENA AB SE0001664707	573,00	-0,35% -2,00		16.07.24 18:00:00	37.271 21.337.653,00
CATENA MEDIA PLC REG. SHA... MT0001000109	6,26	2,79% 0,17		16.07.24 18:00:00	163.120 1.009.172,82
CAVOTEC SA CH0136071542	22,00	1,38% 0,30		16.07.24 18:00:00	5.904 128.958,10
CELLAVISION AB SE0000683484	270,00	-0,37% -1,00		16.07.24 18:00:00	7.197 1.947.556,25
CIBUS NORDIC REAL ESTATE ... SE0010832204	172,00	-0,06% -0,10		16.07.24 18:00:00	158.736 27.399.105,40
CINCLUS PHARMA HOLDING AB... SE0020388577	33,70	-0,30% -0,10		16.07.24 18:00:00	200.894 6.740.774,50
CINT GROUP AB NAMN-AKTIER... SE0015483276	9,995	-1,91% -0,20		16.07.24 18:00:00	483.118 4.828.159,55
CLAS OHLSON AB SER. B SE0000584948	168,70	2,99% 4,90		16.07.24 18:00:00	78.899 13.195.643,50
CLOETTA AB SER. B SE0002626861	22,82	1,33% 0,30		16.07.24 18:00:00	1.269.002 28.750.897,94
COINSHARES INTERNATIONAL ... JE00BLD8Y945	60,00	6,38% 3,60		16.07.24 18:00:00	44.328 2.628.636,00
CONCEJO AB CLASS B SE0000236382	46,10	-0,86% -0,40		16.07.24 18:00:00	316 14.585,60
CONCENTRIC AB SE0003950864	179,40	0,79% 1,40		16.07.24 18:00:00	8.406 1.498.444,40
CONCORDIA MARITIME AB SER... SE0000102824	9,78	-% -		06.02.24 17:07:41	6.218 59.998,82
COOR SERVICE MANAGEMENT H... SE0007158829	42,76	0,80% 0,34		16.07.24 18:00:00	334.227 14.186.448,26
COREM PROPERTY GROUP AB SE0010714279	10,30	-4,63% -0,50		16.07.24 18:00:00	11.833 125.904,55
COREM PROPERTY GROUP AB N... SE0010714287	10,52	-2,86% -0,31		16.07.24 18:00:00	842.810 8.914.495,21
COREM PROPERTY GROUP AB N... SE0015961594	241,00	1,47% 3,50		16.07.24 18:00:00	2.216 530.642,75
CREADES AB CLASS A SE0015661236	80,15	2,43% 1,90		16.07.24 18:00:00	54.535 4.349.539,66
CTEK AB NAMN-AKTIER O.N. SE0016798763	19,90	0,81% 0,16		16.07.24 18:00:00	16.838 336.116,39
CTT SYSTEMS AB SE0000418923	318,00	0,32% 1,00		16.07.24 18:00:00	14.358 4.595.801,50
DEDICARE AB SER. B SE0003909282	66,40	2,63% 1,70		16.07.24 18:00:00	40.829 2.708.057,00