

OMX STOCKHOLM PI INDEX

ISIN: **SE0000744195** WKN: -

Übersicht

07.05.2024 17:35:05

Kurs

974,3067 SEK

Differenz ▲ 1,25% (12,02)

Stammdaten

ISIN SE0000744195

Symbol -

Land Schweden

Anzahl der enthaltenen Werte im Index 391

Index-Typ -

Wertpapierkategorie Index

Top 5

Name	Kurs	+ - (%)	Trend
FASTATOR A...	1,49	+19,01	▲
STORSKOGEN...	7,032	+13,79	▲
BIOGAIA AB...	128,80	+13,38	▲
PREVAS AB ...	137,00	+13,22	▲
PROACT IT ...	114,60	+9,98	▲

Intraday 1W 1M 6M 1J 3J

Flop 5

Name	Kurs	+ - (%)	Trend
COPPERSTON...	23,25	-18,85	▼
BICO GROUP...	37,42	-17,40	▼
TRANSTEMA ...	11,66	-15,38	▼
SINCH AB	21,22	-15,15	▼
ASCELIA PH...	9,98	-11,37	▼

Intraday 1W 1M 6M 1J 3J



Die Wertentwicklung der Vergangenheit lässt keine verlässlichen Rückschlüsse auf die zukünftige Entwicklung eines Finanzinstruments zu.
Quelle: FactSet

Aktuellstes Research

Märkte			
Datum		Überschrift	Download
26.04.2024		Global Equity Ratings	Download
26.04.2024		Aktienempfehlungen Global	Download
03.04.2024		Global Equity Ratings	Download
03.04.2024		Aktienempfehlungen Global	Download
26.03.2024		Global Strategy 2Q 2024	Download

**Nähere Infos zu den Ländern &
Regionen**

➤ Märkte nach Region

Details

07.05.2024 17:35:05

Kurs

974,3067 SEK

Differenz ▲ 1,25% (12,02)

Stammdaten

ISIN	SE0000744195
Symbol	-
Land	Schweden
Wertpapierkategorie	Index
Anzahl der enthaltenen Werte im Index	391

Marktdaten

Eröffnung	965,7533 SEK
Hoch	974,3067 SEK
Tief	962,8666 SEK
Schluss Vortag	962,2874 SEK
Volumen (Mio.)	-
Volumen (Stück)	-

Performance und Risiko

	6M	1J	3J
Perf (%)	+23,86%	+14,63%	+7,10%
Perf (abs.)	+187,67	+124,33	+64,56
Beta	-	-	-
Volatilität	12,92	13,52	19,01

5J



Die Wertentwicklung der Vergangenheit lässt keine verlässlichen Rückschlüsse auf die zukünftige Entwicklung eines Finanzinstruments zu.

Quelle: FactSet

Kursdaten

Ø Kurs 5 Tage Ø Volumen 5 Tage (Stk.)	959,5978 SEK (0)
Ø Kurs 30 Tage Ø Volumen 30 Tage (Stk.)	954,2343 SEK (0)
Ø Kurs 100 Tage Ø Volumen 100 Tage (Stk.)	918,4322 SEK (0)
Ø Kurs 250 Tage Ø Volumen 250 Tage	858,6913 SEK (0)
Hoch seit 1.1. Datum	976,0886 SEK (27.03.2024)
Tief seit 1.1. Datum	855,9250 SEK (17.01.2024)
52 Wochen Hoch Datum	976,0886 SEK (27.03.2024)
52 Wochen Tief Datum	746,7801 SEK (26.10.2023)











Enthaltene Werte

Seite 1 von 4

<< < > >>

Name ISIN	Kurs	Diff % Diff /-	Performance	Datum Zeit	Gehandelte Stück Umsatz Geld
AAK AB SE0011337708	283,80	0,07% 0,20		07.05.24 17:29:59	304.136 86.150.734,60
AB SAGAX NAMN-AKTIER D O... SE0009161052	31,15	1,14% 0,35	█	07.05.24 17:29:51	96.147 2.978.535,98
ABB LTD CH0012221716	547,00	0,92% 5,00	█	07.05.24 17:29:43	496.930 266.822.778,50
ABLIVA AB SE0002575340	0,1816	1,23% 0,00	█	07.05.24 17:21:53	1.128.211 207.589,31
ACADEMEDIA AB NAMN-AKTIER... SE0007897079	54,80	-1,26% -0,70		07.05.24 17:29:31	114.724 6.257.645,05
ACRINOVA AB CLASS A SE0015660014	8,75	-1,69% -0,15		07.05.24 17:29:42	1.583 13.820,70
ACRINOVA AB NAMN-AKTIER B... SE0015660030	8,38	1,95% 0,16	█	07.05.24 17:29:32	2.069 15.733,40
ACTIC GROUP AB NAMN-AKTIE... SE0009269467	4,64	0,00% 0,00		07.05.24 17:24:45	12.926 59.613,08
ACTIVE BIOTECH AB SE0001137985	0,528	-3,12% -0,02		07.05.24 17:24:06	324.182 171.829,97
ADDLIFE AB SER. B SE0014401378	105,50	2,53% 2,60	█	07.05.24 17:29:45	248.385 25.828.574,40
ADDNODE GROUP AB SER. B SE0017885767	114,90	0,26% 0,30		07.05.24 17:29:33	86.991 9.918.296,90
ADDTECH AB SER. B SE0014781795	234,40	0,43% 1,00		07.05.24 17:29:50	389.504 90.523.364,00
AFRICA OIL CORP CA00829Q1019	19,63	-1,01% -0,20		07.05.24 17:29:50	506.601 10.015.914,72
AFRY AB SE0005999836	179,00	1,02% 1,80	█	07.05.24 17:29:50	264.651 47.329.040,35
ALFA LAVAL AB SE0000695876	478,60	1,29% 6,10	█	07.05.24 17:29:42	519.529 247.100.914,05
ALIMAK GROUP AB SE0007158910	106,00	0,95% 1,00		07.05.24 17:29:37	67.444 7.086.157,20
ALLEIMA AB NAMN-AKTIER O... SE0017615644	65,10	0,15% 0,10		07.05.24 17:29:50	498.997 32.393.857,10
ALLIGATOR BIOSCIENCE AB A... SE0000767188	0,799	-5,44% -0,05		07.05.24 17:22:26	3.293.377 2.611.980,83
ALLIGO AB SER. B SE0009922305	133,40	0,91% 1,20	█	07.05.24 17:29:49	27.237 3.626.448,60
AMBEA AB SE0009663826	68,75	3,15% 2,10	█	07.05.24 17:29:35	716.622 48.925.906,14
ANNEHEM FASTIGHETER AB NA... SE0015221684	17,15	2,39% 0,40	█	07.05.24 17:29:45	1.932.054 31.895.770,05
ANOTO GROUP AB SE0010415281	0,17	-4,23% -0,01		07.05.24 16:09:36	636.681 105.036,33
AQ GROUP AB AKTIER SK 2 SE0000772956	662,00	2,32% 15,00	█	07.05.24 17:29:36	11.975 7.728.827,00

ARCTIC PAPER SA PLARTPR00012	57,90	0,26% 0,15		07.05.24 17:29:49	36.316 2.109.706,95
ARION BANK HF. NAMN-AKTIE... SE0010413567	10,90	0,00% 0,00		07.05.24 16:56:51	18.958 206.648,85
ARISE AB SE0002095604	41,15	7,02% 2,70	█	07.05.24 17:29:52	92.672 3.773.422,35
ARJO AB NAMN-AKTIER B O.N... SE0010468116	45,86	1,01% 0,46		07.05.24 17:29:49	274.884 12.556.251,56
ARLA PLAST AB NAMN-AKTIER... SE0015810817	47,00	0,21% 0,10		07.05.24 17:29:31	14.082 661.881,90
ASCELIA PHARMA AB NAMN-AK... SE0010573113	9,98	-11,37% -1,28		07.05.24 17:29:58	469.093 4.866.473,90
ASSA ABLOY AB SER. B SE0007100581	304,40	1,47% 4,40	█	07.05.24 17:29:45	1.850.228 561.056.310,45
ASTRAZENECA PLC GB0009895292	1.647,00	0,80% 13,00		07.05.24 17:29:54	227.604 374.519.113,25
ATLAS COPCO AB SER. A SE0017486889	199,25	1,14% 2,25		07.05.24 17:29:41	3.721.710 739.328.489,55
ATLAS COPCO AB SER. B SE0017486897	172,25	1,23% 2,10		07.05.24 17:29:52	1.119.219 191.658.728,15
ATRIUM LJUNGBERG AB SER. ... SE0000191827	207,00	4,33% 8,60	█	07.05.24 17:29:46	70.887 14.562.943,40
ATTENDO AB NAMN-AKTIER O... SE0007666110	44,05	1,61% 0,70	█	07.05.24 17:29:44	236.820 10.319.590,66
AUTOLIV INC. SDB SE0021309614	1.360,40	2,90% 38,40	█	07.05.24 17:29:53	81.977 109.993.995,00
AVANZA BANK HOLDING AB SE0012454072	248,80	0,16% 0,40		07.05.24 17:29:37	200.432 49.819.424,60
AXFOOD AB SE0006993770	290,20	0,17% 0,50		07.05.24 17:29:55	115.477 33.307.401,70
B3 CONSULTING GROUP AB SE0008347660	74,50	1,64% 1,20	█	07.05.24 17:29:34	9.903 719.908,00
BACTIGUARD HOLDING AB (PU... SE0005878741	69,40	-3,34% -2,40		07.05.24 15:04:07	414 28.725,60
BALCO GROUP AB NAMN-AKTIE... SE0010323998	42,25	2,18% 0,90	█	07.05.24 17:29:59	11.717 476.213,10
BE GROUP AB SE0008321921	61,80	-1,90% -1,20		07.05.24 17:29:58	20.963 1.321.756,60
BEIJER ALMA AB SER. B SE0011090547	209,50	1,70% 3,50	█	07.05.24 17:29:57	14.694 3.052.561,00
BEIJER REF AB SER. B SE0015949748	163,55	2,38% 3,80	█	07.05.24 17:29:56	882.935 142.943.042,54
BERGMAN & BEVING AB SER. ... SE0000101362	226,00	0,44% 1,00		07.05.24 17:29:56	12.711 2.853.256,25
BESQAB AB (PUBL) NAMN-AKT... SE0005991411	31,90	2,90% 0,90	█	11.04.24 17:06:07	4.813 147.037,60
BETTER COLLECTIVE A/S NAV... DK0060952240	284,00	-4,54% -13,50		07.05.24 17:29:44	140.163 40.200.118,75
BHG GROUP AB SE0010948588	15,98	6,89% 1,03	█	07.05.24 17:29:32	477.677 7.488.924,93
BICO GROUP AB SER. B SE0013647385	37,42	-17,40% -7,88		07.05.24 17:29:42	2.035.383 75.030.026,41
BILIA AB SER. A SE0009921588	143,30	2,14% 3,00	█	07.05.24 17:29:35	59.029 8.245.957,20
BILLERUD AB	93,00	2,25%	█	07.05.24	726.345

SE0000862997		2,05		17:29:36	66.741.022,04
BIOARCTIC AB SER. B SE0010323311	200,60	3,72% 7,20		07.05.24 17:29:51	93.637 18.345.026,05
BIOGAIA AB SER. B SE0017769995	128,80	13,38% 15,20		07.05.24 17:29:30	677.370 83.627.979,55
BIOINVENT INTERNATIONAL A... SE0015244520	26,35	-2,41% -0,65		07.05.24 17:29:52	107.811 2.880.314,30
BIOTAGE AB SE0000454746	169,10	-0,12% -0,20		07.05.24 17:29:51	39.166 6.580.583,60
BJOERN BORG AB SE0020050805	49,55	1,23% 0,60		07.05.24 17:29:56	34.085 1.666.875,50
BOLIDEN AB SE0020050417	362,20	0,08% 0,30		07.05.24 17:29:40	1.122.131 403.900.761,15
BONAVA AB NAMN-AKTIER A (... SE0008091573	9,92	-0,20% -0,02		07.05.24 15:00:04	4.395 42.988,00
BONAVA AB NAMN-AKTIER B (... SE0008091581	10,04	1,72% 0,17		07.05.24 17:29:40	496.099 4.947.812,48
BONESUPPORT HOLDING AB SE0009858152	226,40	-0,96% -2,20		07.05.24 17:29:59	83.657 18.848.385,30
BONG AB SE0000396061	0,876	3,55% 0,03		07.05.24 17:24:17	327.318 283.563,92
BOOZT AB SE0009888738	134,80	2,98% 3,90		07.05.24 17:29:54	98.245 13.079.617,25
BOULE DIAGNOSTICS AB SE0011231158	9,98	0,40% 0,04		07.05.24 17:32:31	81.495 811.842,38
BRAVIDA HOLDING AB SE0007491303	79,20	3,53% 2,70		07.05.24 17:29:47	1.465.502 114.544.550,68
BRINOVA FASTIGHETER AB AK... SE0008347652	20,20	1,51% 0,30		07.05.24 15:48:03	11.169 225.865,50
BTS GROUP AB SER. B SE0000805426	333,00	-0,60% -2,00		07.05.24 17:29:32	4.937 1.603.649,00
BUFAB AB SE0005677135	350,20	0,75% 2,60		07.05.24 17:29:31	33.362 11.653.958,60
BULTEN AB SE0003849223	87,40	-1,02% -0,90		07.05.24 17:29:34	69.109 6.076.420,30
BURE EQUITY AB SE0000195810	363,80	1,17% 4,20		07.05.24 17:29:30	74.832 26.947.926,00
BYGGFAKTA GROUP NORDIC HO... SE0016798581	53,80	2,87% 1,50		07.05.24 17:29:36	708 37.108,40
BYGGMAX GROUP AB SE0003303627	34,54	0,41% 0,14		07.05.24 17:29:49	300.712 10.326.837,92
C-RAD AB SER. B SE0002016352	38,25	-0,52% -0,20		07.05.24 17:29:42	20.745 790.483,30
CALLIDITAS THERAPEUTICS A... SE0010441584	111,80	4,49% 4,80		07.05.24 17:29:50	177.653 19.456.457,20
CAMURUS AB NAMN-AKTIER O.... SE0007692850	496,20	2,78% 13,40		07.05.24 17:29:55	60.698 29.529.331,40
CANTARGIA AB SE0006371126	3,61	2,91% 0,10		07.05.24 17:29:36	167.940 600.197,85
CASTELLUM AB SE0000379190	134,25	2,68% 3,50		07.05.24 17:29:35	1.733.532 231.243.235,46
CATELLA AB SER. A SE0000188500	25,00	-8,09% -2,20		07.05.24 15:00:04	400 5.350,00
CATELLA AB SER. B SE0000188518	30,50	1,16% 0,35		07.05.24 17:29:52	83.012 2.535.310,45

CATENA AB SE0001664707	505,00	2,75% 13,50		07.05.24 17:29:41	54.416 27.294.734,75
CATENA MEDIA PLC REG. SHA... MT0001000109	6,75	-10,48% -0,79		07.05.24 17:29:45	1.001.127 6.865.785,80
CAVOTEC SA CH0136071542	16,20	1,57% 0,25		07.05.24 15:59:39	23.452 381.820,25
CELLAVISION AB SE0000683484	227,00	0,00% 0,00		07.05.24 17:29:37	8.494 1.927.448,25
CHRISTIAN BERNER TECH TRA... SE0006143129	33,50	2,45% 0,80		07.05.24 17:29:44	15.432 519.678,90
CIBUS NORDIC REAL ESTATE ... SE0010832204	149,25	2,23% 3,25		07.05.24 17:29:47	210.982 31.256.082,85
CINT GROUP AB NAMN-AKTIER... SE0015483276	12,29	3,63% 0,43		07.05.24 17:29:52	1.323.368 16.119.225,21
CLAS OHLSON AB SER. B SE0000584948	141,30	1,51% 2,10		07.05.24 17:29:57	85.147 11.976.365,60
CLOETTA AB SER. B SE0002626861	17,87	0,39% 0,07		07.05.24 17:29:33	798.941 14.263.317,59
COINSHARES INTERNATIONAL ... JE00BLD8Y945	57,10	-0,17% -0,10		07.05.24 17:29:35	8.710 502.477,50
CONCEJO AB CLASS B SE0000236382	58,80	-4,85% -3,00		07.05.24 17:29:36	34.520 2.062.230,40
CONCENTRIC AB SE0003950864	197,00	-3,19% -6,50		07.05.24 17:29:39	27.286 5.408.333,30
CONCORDIA MARITIME AB SER... SE0000102824	9,78	-% -		06.02.24 17:07:41	6.218 59.998,82
COOR SERVICE MANAGEMENT H... SE0007158829	48,86	2,30% 1,10		07.05.24 17:29:54	127.728 6.183.252,20
COPPERSTONE RESOURCES AB SE0021148160	23,25	-18,85% -5,40		07.05.24 17:29:46	1.126.879 27.576.132,91
COREM PROPERTY GROUP AB SE0010714279	8,80	2,80% 0,24		07.05.24 17:30:01	19.586 147.750,82
COREM PROPERTY GROUP AB N... SE0010714287	9,055	3,90% 0,34		07.05.24 17:29:57	1.923.077 17.345.120,66
COREM PROPERTY GROUP AB N... SE0015961594	227,50	3,17% 7,00		07.05.24 17:29:50	8.289 1.878.884,50
CREADES AB CLASS A SE0015661236	72,55	1,54% 1,10		07.05.24 17:29:48	112.922 8.151.473,28
CTEK AB NAMN-AKTIER O.N. SE0016798763	19,00	0,53% 0,10		07.05.24 17:29:37	15.035 285.500,50
CTT SYSTEMS AB SE0000418923	326,00	0,00% 0,00		07.05.24 17:29:50	11.167 3.537.015,00
DEDICARE AB SER. B SE0003909282	58,80	-3,92% -2,40		07.05.24 17:29:36	86.498 5.099.060,65