

OMX STOCKHOLM PI INDEX

ISIN: **SE0000744195** WKN: -

Übersicht

29.04.2024 14:44:11

Kurs

956,8142 SEK

Differenz ▲ 0,52% (4,99)

Stammdaten

ISIN SE0000744195

Symbol -

Land Schweden

Anzahl der enthaltenen Werte im Index 391

Index-Typ -

Wertpapierkategorie Index

Top 5

Name	Kurs	+ - (%)	Trend
RATOS AB S...	40,40	+9,78	▲
RATOS AB '...	38,24	+8,14	▲
ISOFOL MED...	0,749	+7,93	▲
ENEA AB	58,20	+7,78	▲
MIPS AB	370,80	+6,86	▲

Intraday 1W 1M 6M 1J 3J

Flop 5

Name	Kurs	+ - (%)	Trend
FINGERPRIN...	0,5665	-41,17	▼
VIAPLAY GR...	1,30	-13,33	▼
DORO AB	19,60	-8,84	▼
DEDICARE A...	55,30	-8,60	▼
Q-LINEA AB...	3,045	-7,59	▼

Intraday 1W 1M 6M 1J 3J



Nähere Infos zu den Ländern &



Die Wertentwicklung der Vergangenheit lässt keine verlässlichen Rückschlüsse auf die zukünftige Entwicklung eines Finanzinstruments zu.

Quelle: FactSet

Aktuellstes Research

Märkte		
Datum	Überschrift	Download
26.04.2024	Global Equity Ratings	Download
26.04.2024	Aktienempfehlungen Global	Download
03.04.2024	Global Equity Ratings	Download
03.04.2024	Aktienempfehlungen Global	Download
26.03.2024	Global Strategy 2Q 2024	Download

Regionen

➤ **Märkte nach Region**

Details

29.04.2024 14:44:11

Kurs

956,8142 SEK

Differenz ▲ 0,52% (4,99)

Stammdaten

ISIN	SE0000744195
Symbol	-
Land	Schweden
Wertpapierkategorie	Index
Anzahl der enthaltenen Werte im Index	391

Marktdaten

Eröffnung	954,7323 SEK
Hoch	957,7413 SEK
Tief	953,6594 SEK
Schluss Vortag	951,8285 SEK
Volumen (Mio.)	-
Volumen (Stück)	-

Performance und Risiko

	6M	1J	3J
Perf (%)	+25,72%	+12,64%	+4,48%
Perf (abs.)	+194,71	+106,80	+40,82
Beta	-	-	-
Volatilität	13,08	13,51	19,05

5J



Die Wertentwicklung der Vergangenheit lässt keine verlässlichen Rückschlüsse auf die zukünftige Entwicklung eines Finanzinstruments zu.

Quelle: FactSet

Kursdaten





























Ø Kurs 5 Tage Ø Volumen 5 Tage (Stk.)	946,3035 SEK (0)
Ø Kurs 30 Tage Ø Volumen 30 Tage (Stk.)	953,5983 SEK (0)
Ø Kurs 100 Tage Ø Volumen 100 Tage (Stk.)	911,7746 SEK (0)
Ø Kurs 250 Tage Ø Volumen 250 Tage	855,8421 SEK (0)
Hoch seit 1.1. Datum	976,0886 SEK (27.03.2024)
Tief seit 1.1. Datum	855,9250 SEK (17.01.2024)
52 Wochen Hoch Datum	976,0886 SEK (27.03.2024)
52 Wochen Tief Datum	746,7801 SEK (26.10.2023)

Enthaltene Werte

Seite 1 von 4

<< < > >>

Name ISIN	Kurs	Diff % Diff /-	Performance	Datum Zeit	Gehandelte Stück Umsatz Geld
AAK AB SE0011337708	280,00	-0,28% -0,80		29.04.24 14:42:30	120.596 33.803.070,20
AB SAGAX NAMN-AKTIER D O... SE0009161052	30,55	1,33% 0,40		29.04.24 14:39:04	124.875 3.795.822,88
ABB LTD CH0012221716	542,00	0,48% 2,60		29.04.24 14:44:27	189.377 102.374.621,90
ABLIVA AB SE0002575340	0,1668	1,21% 0,00		29.04.24 14:32:20	815.510 134.618,60
ACADEMEDIA AB NAMN-AKTIER... SE0007897079	50,40	-0,98% -0,50		29.04.24 14:32:04	32.924 1.670.773,40
ACRINOVA AB CLASS A SE0015660014	7,90	-3,07% -0,25		29.04.24 13:00:03	1.043 8.096,20
ACRINOVA AB NAMN-AKTIER B... SE0015660030	7,78	1,83% 0,14		29.04.24 14:10:41	2.083 15.513,44
ACTIC GROUP AB NAMN-AKTIE... SE0009269467	4,50	1,35% 0,06		29.04.24 12:38:23	31.625 142.842,41
ACTIVE BIOTECH AB SE0001137985	0,567	0,00% 0,00		29.04.24 14:33:29	194.414 109.353,12
ADDLIFE AB SER. B SE0014401378	100,30	1,67% 1,65		29.04.24 14:39:05	22.938 2.283.078,65
ADDNODE GROUP AB SER. B SE0017885767	114,70	-0,17% -0,20		29.04.24 14:42:29	91.791 10.548.183,40
ADDTECH AB SER. B SE0014781795	228,00	-1,98% -4,60		29.04.24 14:41:54	66.573 15.273.108,20
AFRICA OIL CORP CA00829Q1019	20,00	1,47% 0,29		29.04.24 14:42:05	488.280 9.809.016,40
AFRY AB SE0005999836	169,90	1,43% 2,40		29.04.24 14:33:17	113.626 19.237.368,60
ALFA LAVAL AB SE0000695876	476,70	0,74% 3,50		29.04.24 14:44:24	139.759 66.304.098,30
ALIMAK GROUP AB SE0007158910	101,40	-0,78% -0,80		29.04.24 14:40:49	24.982 2.541.555,80
ALLEIMA AB NAMN-AKTIER O... SE0017615644	69,80	2,05% 1,40		29.04.24 14:43:04	929.734 64.742.355,20
ALLIGATOR BIOSCIENCE AB A... SE0000767188	0,923	-0,22% -0,00		29.04.24 14:44:35	104.503 95.644,48
ALLIGO AB SER. B SE0009922305	127,40	-0,16% -0,20		29.04.24 14:38:27	11.524 1.464.915,80
AMBEA AB SE0009663826	62,90	-0,79% -0,50		29.04.24 14:44:37	117.079 7.437.277,10
ANNEHEM FASTIGHETER AB NA... SE0015221684	16,70	-2,34% -0,40		29.04.24 14:40:50	46.591 781.199,70
ANOTO GROUP AB SE0010415281	0,20	0,25% 0,00		29.04.24 13:47:55	77.978 15.729,37
AQ GROUP AB AKTIER SK 2 SE0000772956	636,00	2,58% 16,00		29.04.24 14:38:36	6.932 4.363.938,00

ARCTIC PAPER SA PLARTPR00012	55,95	0,54% 0,30		29.04.24 14:43:54	13.654 769.474,75
ARION BANK HF. NAMN-AKTIE... SE0010413567	11,25	3,21% 0,35		29.04.24 14:28:10	9.577 106.375,20
ARISE AB SE0002095604	38,20	0,26% 0,10		29.04.24 14:42:12	17.676 675.119,20
ARJO AB NAMN-AKTIER B O.N... SE0010468116	47,08	1,33% 0,62		29.04.24 14:42:32	119.840 5.624.033,99
ARLA PLAST AB NAMN-AKTIER... SE0015810817	45,20	-0,66% -0,30		29.04.24 14:38:36	5.977 271.128,10
ASCELIA PHARMA AB NAMN-AK... SE0010573113	10,70	-4,12% -0,46		29.04.24 14:41:50	125.518 1.318.462,59
ASSA ABLOY AB SER. B SE0007100581	300,20	0,23% 0,70		29.04.24 14:44:31	379.049 113.848.983,80
ASTRAZENECA PLC GB0009895292	1.671,00	1,52% 25,00		29.04.24 14:43:27	144.270 240.644.454,75
ATLAS COPCO AB SER. A SE0017486889	196,05	1,11% 2,15		29.04.24 14:44:27	696.409 136.058.621,31
ATLAS COPCO AB SER. B SE0017486897	168,60	0,93% 1,55		29.04.24 14:44:27	473.897 79.830.998,74
ATRIUM LJUNGBERG AB SER. ... SE0000191827	192,40	1,80% 3,40		29.04.24 14:44:32	12.335 2.350.449,90
ATTENDO AB NAMN-AKTIER O... SE0007666110	41,90	-0,95% -0,40		29.04.24 14:43:00	238.255 9.957.548,55
AUTOLIV INC. SDB SE0021309614	1.333,80	0,66% 8,80		29.04.24 14:44:37	39.626 52.812.755,60
AVANZA BANK HOLDING AB SE0012454072	239,20	0,17% 0,40		29.04.24 14:42:15	152.858 36.529.060,15
AXFOOD AB SE0006993770	286,30	1,78% 5,00		29.04.24 14:44:27	99.102 28.206.219,05
B3 CONSULTING GROUP AB SE0008347660	70,20	3,69% 2,50		29.04.24 14:40:07	12.814 891.809,80
BACTIGUARD HOLDING AB (PU... SE0005878741	69,60	1,16% 0,80		29.04.24 11:01:19	810 54.344,40
BALCO GROUP AB NAMN-AKTIE... SE0010323998	40,45	-0,25% -0,10		29.04.24 14:26:00	28.785 1.170.808,40
BE GROUP AB SE0008321921	57,90	1,40% 0,80		29.04.24 14:36:33	5.655 325.640,70
BEIJER ALMA AB SER. B SE0011090547	208,00	1,71% 3,50		29.04.24 14:43:19	21.242 4.429.050,00
BEIJER REF AB SER. B SE0015949748	158,85	-0,81% -1,30		29.04.24 14:44:28	117.583 18.688.786,85
BERGMAN & BEVING AB SER. ... SE0000101362	220,00	0,23% 0,50		29.04.24 14:43:12	6.917 1.531.637,75
BESQAB AB (PUBL) NAMN-AKT... SE0005991411	31,90	2,90% 0,90		11.04.24 17:06:07	4.813 147.037,60
BETTER COLLECTIVE A/S NAV... DK0060952240	292,00	-0,51% -1,50		29.04.24 14:41:55	18.129 5.262.134,75
BHG GROUP AB SE0010948588	13,91	-0,64% -0,09		29.04.24 14:43:29	469.708 6.497.311,81
BICO GROUP AB SER. B SE0013647385	46,30	1,54% 0,70		29.04.24 14:38:12	41.297 1.909.305,64
BILIA AB SER. A SE0009921588	134,40	0,15% 0,20		29.04.24 14:41:37	25.051 3.366.563,80
BILLERUD AB	92,90	2,09%		29.04.24	200.627

SE0000862997		1,90		14:44:36	18.528.537,41
BIOARCTIC AB SER. B SE0010323311	197,80	0,15% 0,30		29.04.24 14:44:34	33.204 6.544.586,50
BIOGAIA AB SER. B SE0017769995	114,90	-0,26% -0,30		29.04.24 14:32:18	39.395 4.518.046,90
BIOINVENT INTERNATIONAL A... SE0015244520	25,55	1,59% 0,40	█	29.04.24 14:43:20	37.622 955.714,55
BIOTAGE AB SE0000454746	166,10	0,36% 0,60		29.04.24 14:38:52	136.612 22.414.241,90
BJOERN BORG AB SE0020050805	49,50	2,59% 1,25	█	29.04.24 14:39:59	24.471 1.199.326,90
BOLIDEN AB SE0020050417	362,60	2,08% 7,40	█	29.04.24 14:44:31	479.754 173.517.213,60
BONAVA AB NAMN-AKTIER A (... SE0008091573	9,90	0,00% 0,00		29.04.24 13:00:01	741 7.143,60
BONAVA AB NAMN-AKTIER B (... SE0008091581	10,07	0,00% 0,00		29.04.24 14:44:34	433.036 4.344.013,64
BONESUPPORT HOLDING AB SE0009858152	223,60	-3,62% -8,40		29.04.24 14:41:58	120.707 27.139.950,70
BONG AB SE0000396061	0,838	-3,01% -0,03		29.04.24 13:35:52	3.901 3.274,82
BOOZT AB SE0009888738	124,90	-0,95% -1,20		29.04.24 14:38:36	51.571 6.427.944,90
BOULE DIAGNOSTICS AB SE0011231158	10,00	2,04% 0,20	█	29.04.24 14:41:44	24.807 247.760,10
BRAVIDA HOLDING AB SE0007491303	75,05	3,59% 2,60	█	29.04.24 14:44:26	1.151.253 86.771.484,16
BRINOVA FASTIGHETER AB AK... SE0008347652	19,35	1,84% 0,35	█	29.04.24 13:56:36	6.726 129.044,65
BTS GROUP AB SER. B SE0000805426	357,00	2,00% 7,00	█	29.04.24 14:40:30	6.850 2.436.386,00
BUFAB AB SE0005677135	339,20	0,59% 2,00		29.04.24 14:35:19	17.241 5.821.518,30
BULTEN AB SE0003849223	81,00	-2,06% -1,70		29.04.24 14:41:02	47.155 3.856.425,10
BURE EQUITY AB SE0000195810	342,00	2,40% 8,00	█	29.04.24 14:41:08	20.036 6.787.112,60
BYGGFAKTA GROUP NORDIC HO... SE0016798581	51,80	-0,19% -0,10		29.04.24 14:23:20	2.172 112.622,50
BYGGMAX GROUP AB SE0003303627	33,80	0,60% 0,20		29.04.24 14:43:23	64.720 2.192.220,44
C-RAD AB SER. B SE0002016352	38,35	-0,90% -0,35		29.04.24 14:33:56	6.533 251.309,55
CALLIDITAS THERAPEUTICS A... SE0010441584	106,90	3,09% 3,20	█	29.04.24 14:43:35	143.705 15.212.174,00
CAMURUS AB NAMN-AKTIER O.... SE0007692850	489,80	-0,04% -0,20		29.04.24 14:40:03	17.710 8.671.123,00
CANTARGIA AB SE0006371126	3,412	-1,10% -0,04		29.04.24 14:42:49	121.634 413.616,37
CASTELLUM AB SE0000379190	131,40	1,12% 1,45		29.04.24 14:44:09	366.398 47.840.802,23
CATELLA AB SER. A SE0000188500	28,00	2,19% 0,60	█	26.04.24 15:00:02	7.532 207.862,80
CATELLA AB SER. B SE0000188518	30,55	1,83% 0,55	█	29.04.24 14:35:54	12.953 396.258,10

CATENA AB SE0001664707	478,00	0,21% 1,00		29.04.24 14:42:46	4.907 2.346.072,00
CATENA MEDIA PLC REG. SHA... MT0001000109	9,01	0,00% 0,00		29.04.24 14:43:55	162.080 1.448.183,91
CAVOTEC SA CH0136071542	16,40	0,92% 0,15		29.04.24 13:00:02	3.860 62.375,00
CELLAVISION AB SE0000683484	225,00	2,04% 4,50		29.04.24 14:30:50	7.224 1.601.748,75
CHRISTIAN BERNER TECH TRA... SE0006143129	31,50	-2,48% -0,80		29.04.24 14:43:30	13.793 436.382,00
CIBUS NORDIC REAL ESTATE ... SE0010832204	140,15	1,78% 2,45		29.04.24 14:43:13	67.520 9.417.563,71
CINT GROUP AB NAMN-AKTIER... SE0015483276	11,16	-2,79% -0,32		29.04.24 14:43:56	525.169 6.028.867,86
CLAS OHLSON AB SER. B SE0000584948	135,10	-0,30% -0,40		29.04.24 14:44:35	25.289 3.391.334,40
CLOETTA AB SER. B SE0002626861	16,38	-2,03% -0,34		29.04.24 14:43:57	1.324.143 21.742.858,97
COINSHARES INTERNATIONAL ... JE00BLD8Y945	58,20	-2,51% -1,50		29.04.24 14:42:58	17.688 1.026.159,40
CONCEJO AB CLASS B SE0000236382	54,00	1,89% 1,00		29.04.24 14:43:44	7.848 417.809,40
CONCENTRIC AB SE0003950864	187,40	-0,74% -1,40		29.04.24 14:42:00	104.672 19.668.591,20
CONCORDIA MARITIME AB SER... SE0000102824	9,78	-% -		06.02.24 17:07:41	6.218 59.998,82
COOR SERVICE MANAGEMENT H... SE0007158829	49,20	-3,91% -2,00		29.04.24 14:44:13	265.196 12.937.052,26
COPPERSTONE RESOURCES AB SE0021148160	30,35	-1,30% -0,40		29.04.24 14:43:31	215.078 6.519.617,03
COREM PROPERTY GROUP AB SE0010714279	8,10	1,25% 0,10		29.04.24 13:00:01	4.074 16.716,80
COREM PROPERTY GROUP AB N... SE0010714287	8,02	0,00% 0,00		29.04.24 14:40:31	283.970 2.299.832,36
COREM PROPERTY GROUP AB N... SE0015961594	224,00	0,67% 1,50		29.04.24 13:56:12	1.123 251.813,50
CREADES AB CLASS A SE0015661236	69,70	2,73% 1,85		29.04.24 14:44:31	86.932 6.033.823,35
CTEK AB NAMN-AKTIER O.N. SE0016798763	18,26	0,11% 0,02		29.04.24 14:44:29	10.408 187.518,74
CTT SYSTEMS AB SE0000418923	330,00	2,48% 8,00		29.04.24 14:30:40	24.876 8.007.747,00
DEDICARE AB SER. B SE0003909282	55,30	-8,60% -5,20		29.04.24 14:44:01	232.808 13.203.764,60