

OMX STOCKHOLM PI INDEX

ISIN: **SE0000744195** WKN: -

Übersicht

23.04.2024 17:35:07

Kurs

953,6877 SEK

Differenz ▲ 1,52% (14,32)

Stammdaten

ISIN SE0000744195

Symbol -

Land Schweden

Anzahl der enthaltenen Werte im Index 392

Index-Typ -

Wertpapierkategorie Index

Top 5

Name	Kurs	+ - (%)	Trend
MOBERG PHA...	35,58	+18,92	▲
NETEL HOLD...	13,38	+15,15	▲
MUNTERS GR...	199,30	+14,41	▲
PREVAS AB ...	128,00	+12,08	▲
ELECTROLUX...	114,00	+9,62	▲

Intraday 1W 1M 6M 1J 3J

Flop 5

Name	Kurs	+ - (%)	Trend
VIAPLAY GR...	0,671	-15,04	▼
ONCOPEPTID...	3,155	-11,62	▼
ORTIVUS AB...	5,05	-9,82	▼
STRAX AB	0,491	-9,74	▼
XBRANE BIO...	0,2155	-8,30	▼

Intraday 1W 1M 6M 1J 3J



Nähere Infos zu den Ländern &

5J



Die Wertentwicklung der Vergangenheit lässt keine verlässlichen Rückschlüsse auf die zukünftige Entwicklung eines Finanzinstruments zu.

Quelle: FactSet

Aktuellstes Research

Märkte			
Datum		Überschrift	Download
03.04.2024		Global Equity Ratings	↓
03.04.2024		Aktienempfehlungen Global	↓
26.03.2024		Global Strategy 2Q 2024	↓
26.03.2024		Global Strategy 2Q 2024	↓
13.03.2024		Global Equity Ratings	↓

Regionen

➤ **Märkte nach Region**

Details

23.04.2024 17:35:07

Kurs

953,6877 SEK

Differenz ▲ 1,52% (14,32)

Stammdaten

ISIN	SE0000744195
Symbol	-
Land	Schweden
Wertpapierkategorie	Index
Anzahl der enthaltenen Werte im Index	392

Marktdaten

Eröffnung	942,7096 SEK
Hoch	954,0374 SEK
Tief	942,2823 SEK
Schluss Vortag	939,3659 SEK
Volumen (Mio.)	-
Volumen (Stück)	-

Performance und Risiko

	6M	1J	3J
Perf (%)	+26,10%	+12,43%	+4,93%
Perf (abs.)	+197,40	+105,47	+44,81
Beta	-	-	-
Volatilität	12,80	13,41	19,03

5J



Die Wertentwicklung der Vergangenheit lässt keine verlässlichen Rückschlüsse auf die zukünftige Entwicklung eines Finanzinstruments zu.

Quelle: FactSet

Kursdaten

Ø Kurs 5 Tage Ø Volumen 5 Tage (Stk.)	942,5108 SEK (0)
Ø Kurs 30 Tage Ø Volumen 30 Tage (Stk.)	953,6427 SEK (0)
Ø Kurs 100 Tage Ø Volumen 100 Tage (Stk.)	908,5003 SEK (0)
Ø Kurs 250 Tage Ø Volumen 250 Tage	854,7187 SEK (0)
Hoch seit 1.1. Datum	976,0886 SEK (27.03.2024)
Tief seit 1.1. Datum	855,9250 SEK (17.01.2024)
52 Wochen Hoch Datum	976,0886 SEK (27.03.2024)
52 Wochen Tief Datum	746,7801 SEK (26.10.2023)




Enthaltene Werte













Seite 1 von 4

<< < >

>>

Name  ISIN	Kurs	Diff %  Diff /-	Performance 	Datum Zeit	Gehandelte Stück  Umsatz Geld 
AAK AB SE0011337708	252,20	-2,55% -6,60		23.04.24 17:29:32	997.398 251.170.438,30
AB SAGAX NAMN-AKTIER D O... SE0009161052	30,40	0,66% 0,20		23.04.24 17:29:40	146.200 4.424.524,85
ABB LTD CH0012221716	528,80	0,04% 0,20		23.04.24 17:29:37	594.458 312.729.007,20
ABLIVA AB SE0002575340	0,169	1,93% 0,00		23.04.24 17:29:38	1.307.990 219.126,41
ACADEMEDIA AB NAMN-AKTIER... SE0007897079	50,60	3,27% 1,60		23.04.24 17:29:39	313.486 15.845.967,70
ACRINOVA AB CLASS A SE0015660014	7,60	-6,17% -0,50		23.04.24 17:29:37	240 1.017,50
ACRINOVA AB NAMN-AKTIER B... SE0015660030	7,64	1,33% 0,10		23.04.24 16:39:41	1.234 9.376,86
ACTIC GROUP AB NAMN-AKTIE... SE0009269467	4,53	0,00% 0,00		23.04.24 13:50:55	945 4.135,99
ACTIVE BIOTECH AB SE0001137985	0,55	-1,61% -0,01		23.04.24 17:29:45	207.044 114.248,03
ADDLIFE AB SER. B SE0014401378	99,05	2,27% 2,20		23.04.24 17:29:52	81.726 8.040.857,00
ADDNODE GROUP AB SER. B SE0017885767	108,60	-4,74% -5,40		23.04.24 17:29:57	229.920 25.494.315,30
ADDTECH AB SER. B SE0014781795	234,20	3,54% 8,00		23.04.24 17:29:52	335.473 78.516.515,50
AFRICA OIL CORP CA00829Q1019	18,57	-1,28% -0,24		23.04.24 17:29:38	2.183.939 39.915.982,13
AFRY AB SE0005999836	166,60	1,22% 2,00		23.04.24 17:29:50	535.942 87.381.172,95
ALFA LAVAL AB SE0000695876	425,70	1,00% 4,20		23.04.24 17:29:54	591.892 250.333.014,40
ALIMAK GROUP AB SE0007158910	95,80	-0,73% -0,70		23.04.24 17:29:36	31.862 3.050.654,00
ALLEIMA AB NAMN-AKTIER O... SE0017615644	69,35	-5,77% -4,25		23.04.24 17:29:42	2.056.285 142.587.119,31
ALLIGATOR BIOSCIENCE AB A... SE0000767188	0,984	-1,01% -0,01		23.04.24 17:29:44	963.340 946.334,58
ALLIGO AB SER. B SE0009922305	135,20	1,20% 1,60		23.04.24 17:29:52	14.374 1.925.566,80
AMBEA AB SE0009663826	64,40	1,42% 0,90		23.04.24 17:29:45	154.768 9.836.594,60
ANNEHEM FASTIGHETER AB NA... SE0015221684	17,35	0,87% 0,15		23.04.24 17:11:36	5.885 100.470,70
ANOTO GROUP AB SE0010415281	0,208	-1,89% -0,00		23.04.24 17:29:49	302.929 63.625,78
AQ GROUP AB AKTIER SK 2 SE0000772956	614,00	5,14% 30,00		23.04.24 17:29:31	34.251 20.599.113,50

ARCTIC PAPER SA PLARTPR00012	58,50	3,54% 2,00		23.04.24 17:29:49	19.876 1.152.622,40
ARION BANK HF. NAMN-AKTIE... SE0010413567	11,15	1,83% 0,20		23.04.24 17:29:38	14.849 165.342,20
ARISE AB SE0002095604	38,80	0,26% 0,10		23.04.24 17:29:52	26.941 1.046.064,49
ARJO AB NAMN-AKTIER B O.N... SE0010468116	48,64	1,25% 0,60		23.04.24 17:29:55	494.764 23.931.449,51
ARLA PLAST AB NAMN-AKTIER... SE0015810817	45,20	4,15% 1,80		23.04.24 17:29:40	27.615 1.222.367,10
ASCELIA PHARMA AB NAMN-AK... SE0010573113	12,54	-1,72% -0,22		23.04.24 17:29:34	186.740 2.348.465,23
ASSA ABLOY AB SER. B SE0007100581	310,30	1,37% 4,20		23.04.24 17:29:48	1.921.526 594.103.023,50
ASTRAZENECA PLC GB0009895292	1.522,00	-0,49% -7,50		23.04.24 17:29:56	243.301 371.652.440,25
ATLAS COPCO AB SER. A SE0017486889	177,95	1,08% 1,90		23.04.24 17:29:48	5.135.441 913.065.670,84
ATLAS COPCO AB SER. B SE0017486897	153,90	0,72% 1,10		23.04.24 17:29:56	1.748.596 269.144.380,39
ATRIUM LJUNGBERG AB SER. ... SE0000191827	194,60	2,75% 5,20		23.04.24 17:29:50	102.637 19.948.178,40
ATTENDO AB NAMN-AKTIER O... SE0007666110	47,05	1,51% 0,70		23.04.24 17:29:55	290.521 13.520.654,20
AUTOLIV INC. SDB SE0021309614	1.278,60	0,63% 8,00		23.04.24 17:29:56	91.035 116.166.435,40
AVANZA BANK HOLDING AB SE0012454072	233,80	1,96% 4,50		23.04.24 17:29:37	445.375 104.239.716,95
AXFOOD AB SE0006993770	289,40	-0,24% -0,70		23.04.24 17:29:48	191.796 55.572.455,80
B3 CONSULTING GROUP AB SE0008347660	75,50	-1,31% -1,00		23.04.24 17:29:48	23.768 1.802.395,80
BACTIGUARD HOLDING AB (PU... SE0005878741	68,00	0,00% 0,00		23.04.24 17:29:42	12.152 828.135,40
BALCO GROUP AB NAMN-AKTIE... SE0010323998	41,90	-0,95% -0,40		23.04.24 17:29:36	10.109 418.302,00
BE GROUP AB SE0008321921	58,60	2,45% 1,40		23.04.24 17:29:31	40.758 2.365.355,20
BEIJER ALMA AB SER. B SE0011090547	199,00	0,71% 1,40		23.04.24 17:29:59	13.263 2.615.302,80
BEIJER REF AB SER. B SE0015949748	155,00	4,91% 7,25		23.04.24 17:29:49	1.654.784 258.025.594,67
BERGMAN & BEVING AB SER. ... SE0000101362	217,00	2,12% 4,50		23.04.24 17:29:43	9.379 2.015.734,00
BESQAB AB (PUBL) NAMN-AKT... SE0005991411	31,90	2,90% 0,90		11.04.24 17:06:07	4.813 147.037,60
BETTER COLLECTIVE A/S NAV... DK0060952240	290,00	2,47% 7,00		23.04.24 17:29:48	32.742 9.390.800,25
BHG GROUP AB SE0010948588	17,99	3,27% 0,57		23.04.24 17:29:49	382.972 6.899.462,77
BICO GROUP AB SER. B SE0013647385	47,72	1,62% 0,76		23.04.24 17:29:49	84.480 3.989.693,82
BILIA AB SER. A SE0009921588	125,90	0,24% 0,30		23.04.24 17:29:50	65.694 8.265.031,70
BILLERUD AB	97,05	-2,17%		23.04.24	519.428

SE0000862997			-2,15		17:29:50	50.431.528,61
BIOARCTIC AB SER. B SE0010323311	188,40	2,06%	3,80		23.04.24 17:29:42	226.319 43.267.339,05
BIOGAIA AB SER. B SE0017769995	117,20	0,51%	0,60		23.04.24 17:29:37	29.073 3.410.268,20
BIOINVENT INTERNATIONAL A... SE0015244520	23,40	0,43%	0,10		23.04.24 17:29:55	32.774 759.443,75
BIOTAGE AB SE0000454746	162,90	1,81%	2,90		23.04.24 17:29:55	161.878 26.308.906,90
BJOERN BORG AB SE0020050805	49,60	0,20%	0,10		23.04.24 17:29:51	32.213 1.588.342,95
BOLIDEN AB SE0020050417	343,20	-0,06%	-0,20		23.04.24 17:29:44	2.684.760 915.451.527,05
BONAVAL AB NAMN-AKTIER A (... SE0008091573	10,10	-2,88%	-0,30		23.04.24 17:29:49	230 2.161,75
BONAVAL AB NAMN-AKTIER B (... SE0008091581	10,26	0,00%	0,00		23.04.24 17:29:35	523.156 5.377.898,46
BONESUPPORT HOLDING AB SE0009858152	244,00	-0,81%	-2,00		23.04.24 17:29:52	84.320 20.573.975,40
BONG AB SE0000396061	0,868	-0,69%	-0,01		23.04.24 17:13:01	31.249 26.173,14
BOOZT AB SE0009888738	126,50	0,64%	0,80		23.04.24 17:29:41	56.385 7.137.390,10
BOULE DIAGNOSTICS AB SE0011231158	9,70	0,83%	0,08		23.04.24 17:29:44	2.928 27.172,34
BRAVIDA HOLDING AB SE0007491303	71,30	1,28%	0,90		23.04.24 17:29:36	712.208 50.625.924,12
BRINOVA FASTIGHETER AB AK... SE0008347652	19,40	-0,77%	-0,15		23.04.24 16:43:42	5.962 113.854,25
BTS GROUP AB SER. B SE0000805426	337,00	1,81%	6,00		23.04.24 17:22:23	160 53.968,00
BUFAB AB SE0005677135	387,00	1,20%	4,60		23.04.24 17:29:35	37.800 14.605.921,20
BULTEN AB SE0003849223	73,80	0,68%	0,50		23.04.24 17:29:54	27.462 2.001.466,50
BURE EQUITY AB SE0000195810	331,00	3,05%	9,80		23.04.24 17:29:31	26.030 8.531.977,40
BYGGFAKTA GROUP NORDIC HO... SE0016798581	51,80	-0,38%	-0,20		23.04.24 17:29:35	2.701 139.938,80
BYGGMAX GROUP AB SE0003303627	33,62	0,18%	0,06		23.04.24 17:29:48	580.667 19.384.630,44
C-RAD AB SER. B SE0002016352	39,50	-0,75%	-0,30		23.04.24 17:29:55	26.538 1.060.719,60
CALLIDITAS THERAPEUTICS A... SE0010441584	100,40	0,10%	0,10		23.04.24 17:29:32	85.841 8.677.093,00
CAMURUS AB NAMN-AKTIER O.... SE0007692850	483,20	1,73%	8,20		23.04.24 17:29:59	34.635 16.618.018,10
CANTARGIA AB SE0006371126	3,70	-0,80%	-0,03		23.04.24 17:29:47	380.337 1.401.998,56
CASTELLUM AB SE0000379190	131,65	0,92%	1,20		23.04.24 17:29:40	969.751 127.657.355,95
CATELLA AB SER. A SE0000188500	30,00	0,00%	0,00		23.04.24 15:00:04	850 25.500,00
CATELLA AB SER. B SE0000188518	30,40	0,33%	0,10		23.04.24 17:29:42	39.784 1.195.981,18

CATENA AB SE0001664707	502,00	1,21% 6,00		23.04.24 17:29:35	34.217 17.154.497,00
CATENA MEDIA PLC REG. SHA... MT0001000109	9,35	0,32% 0,03		23.04.24 17:29:46	46.718 441.187,99
CAVOTEC SA CH0136071542	15,70	-0,32% -0,05		23.04.24 17:29:54	26.637 419.524,35
CELLAVISION AB SE0000683484	239,00	2,58% 6,00		23.04.24 17:29:40	13.308 3.162.354,25
CHRISTIAN BERNER TECH TRA... SE0006143129	32,10	-1,23% -0,40		23.04.24 17:24:01	26.063 822.397,60
CIBUS NORDIC REAL ESTATE ... SE0010832204	141,50	0,07% 0,10		23.04.24 17:29:31	241.178 33.639.424,99
CINT GROUP AB NAMN-AKTIER... SE0015483276	14,80	4,82% 0,68		23.04.24 17:29:42	378.922 5.590.403,07
CLAS OHLSON AB SER. B SE0000584948	141,70	1,07% 1,50		23.04.24 17:29:53	43.154 6.102.703,25
CLOETTA AB SER. B SE0002626861	16,73	-3,35% -0,58		23.04.24 17:29:42	5.711.123 95.101.295,70
COALA-LIFE GROUP AB SE0017083983	0,0173	4,85% 0,00		21.03.24 17:24:47	5.416.340 90.585,76
COINSHARES INTERNATIONAL ... JE00BLD8Y945	63,20	3,95% 2,40		23.04.24 17:29:52	46.093 2.898.464,60
CONCEJO AB CLASS B SE0000236382	47,20	0,43% 0,20		23.04.24 17:23:04	3.091 146.818,80
CONCENTRIC AB SE0003950864	193,40	1,79% 3,40		23.04.24 17:29:55	24.268 4.638.867,59
CONCORDIA MARITIME AB SER... SE0000102824	9,78	-% -		06.02.24 17:07:41	6.218 59.998,82
COOR SERVICE MANAGEMENT H... SE0007158829	48,90	2,30% 1,10		23.04.24 17:29:45	110.650 5.333.878,24
COPPERSTONE RESOURCES AB SE0021148160	28,30	1,25% 0,35		23.04.24 17:29:45	93.328 2.624.437,18
COREM PROPERTY GROUP AB SE0010714279	9,12	-4,80% -0,46		23.04.24 17:29:42	11.284 103.145,44
COREM PROPERTY GROUP AB N... SE0010714287	9,20	-2,54% -0,24		23.04.24 17:29:59	4.470.929 40.210.833,96
COREM PROPERTY GROUP AB N... SE0015961594	228,00	0,22% 0,50		23.04.24 17:21:43	11.833 2.673.803,00
CREADES AB CLASS A SE0015661236	68,45	4,66% 3,05		23.04.24 17:29:52	160.523 10.835.725,30
CTEK AB NAMN-AKTIER O.N. SE0016798763	17,94	1,93% 0,34		23.04.24 17:29:57	17.087 303.725,44
CTT SYSTEMS AB SE0000418923	319,00	0,00% 0,00		23.04.24 17:29:41	10.221 3.236.220,00