

NIPPON TELEGRAPH AND TELEPHONE CORP

ISIN: **JP3735400008** WKN: **9432**

Übersicht

18.10.2024 14:49:44

Kurs
0,8913 EUR

Differenz  -1,26% (-0,01)

Stammdaten

ISIN	JP3735400008
Symbol	9432
Börse	Frankfurt
Währung	EUR
Branche	Telekommunikation
Wertpapierkategorie	Aktie
Marktkapitalisierung (Mio)	76.040 EUR
Benchmark	NIKKEI 225

Marktdaten

Geld (Volumen)	-
Brief (Volumen)	-
Eröffnung	0,8964 EUR
Hoch	0,897 EUR
Tief	0,8913 EUR
Schluss Vortag	0,9027 EUR
VWAP	0,89308 EUR
Volumen (Stück)	16.000
Gehandelte Stückzahl	14.289,30
Trades	3
Letztes Volumen	11.000

Futures und Optionen

Zugehörige Futures	-
Zugehörige Optionen	-











5J



Die Wertentwicklung der Vergangenheit lässt keine verlässlichen Rückschlüsse auf die zukünftige Entwicklung eines Finanzinstruments zu.

Quelle: FactSet

Aktuellstes Research

Branchen		Märkte	
Datum		Überschrift	Download
18.10.2024		Equity Weekly	
14.10.2024		Aktienempfehlungen Österreich	
04.10.2024		Equity Weekly	
27.09.2024		Global Equity Ratings	
27.09.2024		Aktienempfehlungen Global	

Details

18.10.2024 14:49:44

Kurs

0,8913 EUR

Differenz ▼ -1,26% (-0,01)

Stammdaten

ISIN	JP3735400008
Symbol	9432
Börse	Frankfurt
Währung	EUR
Branche	Telekommunikation
Wertpapierkategorie	Aktie
Marktkapitalisierung (Mio)	76.040 EUR
Benchmark	NIKKEI 225

Marktdaten

Geld (Volumen)	-
Brief (Volumen)	-
Eröffnung	0,8964 EUR
Hoch	0,897 EUR
Tief	0,8913 EUR
Schluss Vortag	0,9027 EUR
VWAP	0,89308 EUR
Volumen (Stück)	16.000
Gehandelte Stückzahl	14.289,30
Trades	3
Letztes Volumen	11.000

Performance und Risiko

	6M	1J	3J
Perf (%)	-12,72%	-16,54%	-4,04%
Perf (abs.)	-0,13	-0,18	-0,04
Beta	0,31	0,30	0,32
Volatilität	26,51	25,13	26,13

5J



Die Wertentwicklung der Vergangenheit lässt keine verlässlichen Rückschlüsse auf die zukünftige Entwicklung eines Finanzinstruments zu.

Quelle: FactSet

Kursdaten

Ø Kurs 5 Tage Ø Volumen 5 Tage (Stk.)	0,8996 EUR (18.450)
Ø Kurs 30 Tage Ø Volumen 30 Tage (Stk.)	0,9222 EUR (10.556)
Ø Kurs 100 Tage Ø Volumen 100 Tage (Stk.)	0,9159 EUR (10.491)
Ø Kurs 250 Tage Ø Volumen 250 Tage	1,0089 EUR (9.136)
Hoch seit 1.1. Datum	1,1900 EUR (29.01.2024)
Tief seit 1.1. Datum	0,8493 EUR (18.06.2024)
52 Wochen Hoch Datum	1,1900 EUR (29.01.2024)
52 Wochen Tief Datum	0,8493 EUR (18.06.2024)

Arbitrage Ansichten

Börse	Datum	Zeit	Kurs	Gehandeltes Volumen	Trades
Wiener Börse	18.10.2024	17:32	0,9034 EUR	0,00	5
Tradegate	18.10.2024	22:26	0,9096 EUR	0,01	3
Tokyo Stock Exchange	18.10.2024	08:00	147,00 JPY	182,07	11.015
Stuttgart	18.10.2024	08:07	0,892 EUR	0,00	3
München	18.10.2024	17:26	0,8989 EUR	0,00	3
Hannover	18.10.2024	17:25	0,8988 EUR	0,00	4
Frankfurt	18.10.2024	14:49	0,8913 EUR	0,01	3

FINRA other OTC Issues	18.10.2024	20:58	0,985 USD	0,15	1
Düsseldorf	18.10.2024	19:31	0,8957 EUR	0,00	7
Berlin	18.10.2024	18:46	0,9062 EUR	0,00	7

Firmenprofil

Firmenlogo



Kontakt details

NIPPON TELEGRAPH & TELEPHONE
CORP.

--

Otemachi First Square East Tower, 1-5-1
Ote-machi - 100-8116 Tokyo

Telefon+81-3-6838-5111

Fax: +

E-mail: -

Firmenprofil

-

Vorstandsmitglieder

Hiroki Kuriyama	Vorstandsmitglied
Kanae Takahashi	Vorstandsmitglied
Natsuko Fujishiro	Vorstandsmitglied
Shinichi Yokohama	Vorstandsmitglied
Takao Maezawa	Vorstandsmitglied
Tania Balcombe	Vorstandsmitglied

Aufsichtsrat

Jun Sawada	Aufsichtsratsvorsitzender
Katsuhiko Shirai	Aufsichtsratsmitglied
Akira Shimada	Aufsichtsratsmitglied
Katsuhiko Kawazoe	Aufsichtsratsmitglied
Keiko Takegawa	Aufsichtsratsmitglied
Ken Sakamura	Aufsichtsratsmitglied
Sadayuki Sakakibara	Aufsichtsratsmitglied
Takashi Hiroi	Aufsichtsratsmitglied