

SGL CARBON SE

ISIN: DE0007235301 WKN: 723530

Übersicht

29.07.2024 08:00:01

Kurs
6,09 EURDifferenz  0,00% (0,00)

Stammdaten

ISIN	DE0007235301
Symbol	SGL
Börse	München
Währung	EUR
Branche	Chemie / Pharma / Gesundheit
Wertpapierkategorie	Aktie
Marktkapitalisierung (Mio)	747 EUR
Benchmark	DAX KURSINDEX

Marktdaten

Geld (Volumen)	-
Brief (Volumen)	-
Eröffnung	6,09 EUR
Hoch	6,09 EUR
Tief	6,09 EUR
Schluss Vortag	6,09 EUR
VWAP	6,05 EUR
Volumen (Stück)	0
Gehandelte Stückzahl	0,00
Trades	1
Letztes Volumen	0

Futures und Optionen

Zugehörige Futures	-
Zugehörige Optionen	589










5J



Die Wertentwicklung der Vergangenheit lässt keine verlässlichen Rückschlüsse auf die zukünftige Entwicklung eines Finanzinstruments zu.

Quelle: FactSet

Aktuellstes Research

Branchen		Märkte	
Datum		Überschrift	Download
29.07.2024		Aktienempfehlungen Österreich	
24.07.2024		Global Equity Ratings	
24.07.2024		Aktienempfehlungen Global	
15.07.2024		Aktienempfehlungen Global	
12.07.2024		Global Equity Ratings	

Details

29.07.2024 08:00:01

Kurs

6,09 EUR

Differenz ➔ 0,00% (0,00)

Stammdaten

ISIN	DE0007235301
Symbol	SGL
Börse	München
Währung	EUR
Branche	Chemie / Pharma / Gesundheit
Wertpapierkategorie	Aktie
Marktkapitalisierung (Mio)	747 EUR
Benchmark	DAX KURSINDEX

Marktdaten

Geld (Volumen)	-
Brief (Volumen)	-
Eröffnung	6,09 EUR
Hoch	6,09 EUR
Tief	6,09 EUR
Schluss Vortag	6,09 EUR
VWAP	6,05 EUR
Volumen (Stück)	0
Gehandelte Stückzahl	0,00
Trades	1
Letztes Volumen	0

Performance und Risiko

	6M	1J	3J
Perf (%)	+0,50%	-20,70%	-35,56%
Perf (abs.)	+0,03	-1,59	-3,36
Beta	1,41	1,17	1,32
Volatilität	28,62	26,30	39,75

5J



Die Wertentwicklung der Vergangenheit lässt keine verlässlichen Rückschlüsse auf die zukünftige Entwicklung eines Finanzinstruments zu.

Quelle: FactSet

Kursdaten

Ø Kurs 5 Tage Ø Volumen 5 Tage (Stk.)	6,15 EUR (40)
Ø Kurs 30 Tage Ø Volumen 30 Tage (Stk.)	6,50 EUR (188)
Ø Kurs 100 Tage Ø Volumen 100 Tage (Stk.)	6,77 EUR (174)
Ø Kurs 250 Tage Ø Volumen 250 Tage	6,54 EUR (575)
Hoch seit 1.1. Datum	7,46 EUR (07.06.2024)
Tief seit 1.1. Datum	5,88 EUR (19.01.2024)
52 Wochen Hoch Datum	7,69 EUR (15.08.2023)
52 Wochen Tief Datum	5,75 EUR (26.10.2023)

Arbitrage Ansichten

Börse ⊕	Datum	Zeit	Kurs	Gehandeltes Volumen	Trades
Xetra	29.07.2024	17:35	6,11 EUR	0,37	164
Wiener Börse	29.07.2024	15:30	6,10 EUR	0,00	4
Tradegate	29.07.2024	22:26	6,13 EUR	0,08	30
Stuttgart	29.07.2024	21:45	6,10 EUR	0,03	63
München	29.07.2024	08:00	6,09 EUR	0,00	1
London Stock Exchange European Trade Reporting	29.07.2024	17:30	6,125 EUR	0,00	2
Hannover	29.07.2024	08:16	6,08 EUR	0,00	3

Hamburg	29.07.2024	08:16	6,08 EUR	0,00	3
Frankfurt	29.07.2024	08:00	6,08 EUR	0,00	1
FINRA other OTC Issues	19.07.2024	15:30	6,95 USD	0,03	1
Düsseldorf	29.07.2024	19:32	6,07 EUR	0,00	5
Berlin	29.07.2024	08:00	6,05 EUR	0,00	3

Firmenprofil

Firmenlogo



Kontakt details

SGL CARBON SE

--

Söhnleinstrasse 8 - 65201 Wiesbaden

Telefon+49-611-6029-0

Fax: +49-611-6029-305

E-mail: info@sglcarbon.com

Firmenprofil

-

Vorstandsmitglieder

Torsten Derr	Vorstandsvorsitzender
Thomas Dippold	Vorstandsmitglied

Aufsichtsrat

Frank Richter	Aufsichtsratsvorsitzender
Axel Hemleb	Aufsichtsratsmitglied
Bamberger Kathrin	Aufsichtsratsmitglied
Dieter Züllighofen	Aufsichtsratsmitglied
Edwin Eichler	Aufsichtsratsmitglied
Georg Denoke	Aufsichtsratsmitglied
Ingeborg Neumann	Aufsichtsratsmitglied
Markus Stettberger	Aufsichtsratsmitglied