

## AEDIFICA NV

ISIN: BE0003851681

WKN: 000385168

## Übersicht

15.04.2024 17:09:24

Kurs

62,00 USD

Differenz  -3,25% (-2,08)

## Stammdaten

ISIN BE0003851681

Symbol AED

Börse FINRA other OTC  
Issues

Währung USD

Branche Diverse

Wertpapierkategorie Aktie

Marktkapitalisierung 2.815 EUR  
(Mio)

Benchmark BEL 20 INDEX

## Marktdaten

Geld (Volumen) -

Brief (Volumen) -

Eröffnung 62,00 USD

Hoch 62,00 USD

Tief 62,00 USD

Schluss Vortag 64,08 USD

VWAP 62,00 USD

Volumen (Stück) 200

Gehandelte Stückzahl 12.400,00

Trades 2

Letztes Volumen 100

## Futures und Optionen

Zugehörige Futures 15

Zugehörige Optionen -











5J



Die Wertentwicklung der Vergangenheit lässt keine verlässlichen Rückschlüsse auf die zukünftige Entwicklung eines Finanzinstruments zu.

Quelle: FactSet

## Aktuellstes Research

Branchen		Märkte	
Datum		Überschrift	Download
26.04.2024		Global Equity Ratings	
26.04.2024		Aktienempfehlungen Global	
19.04.2024		Equity Weekly	
15.04.2024		Aktienempfehlungen Österreich	
12.04.2024		Equity Weekly	

## Details

15.04.2024 17:09:24

## Kurs

62,00 USD

Differenz ▼ -3,25% (-2,08)

## Stammdaten

ISIN	BE0003851681
Symbol	AED
Börse	FINRA other OTC Issues
Währung	USD
Branche	Diverse
Wertpapierkategorie	Aktie
Marktkapitalisierung (Mio)	2.815 EUR
Benchmark	BEL 20 INDEX

## Marktdaten

Geld (Volumen)	-
Brief (Volumen)	-
Eröffnung	62,00 USD
Hoch	62,00 USD
Tief	62,00 USD
Schluss Vortag	64,08 USD
VWAP	62,00 USD
Volumen (Stück)	200
Gehandelte Stückzahl	12.400,00
Trades	2
Letztes Volumen	100

## Performance und Risiko

	6M	1J	3J
Perf (%)	-	-	-
Perf (abs.)	-	-	-
Beta	1,41	1,18	0,93
Volatilität	22,30	22,63	17,51

5J



Die Wertentwicklung der Vergangenheit lässt keine verlässlichen Rückschlüsse auf die zukünftige Entwicklung eines Finanzinstruments zu.

Quelle: FactSet

## Kursdaten

Ø Kurs 5 Tage   Ø Volumen 5 Tage (Stk.)	- USD (0)
Ø Kurs 30 Tage   Ø Volumen 30 Tage (Stk.)	60,51 USD (48)
Ø Kurs 100 Tage   Ø Volumen 100 Tage (Stk.)	62,11 USD (24)
Ø Kurs 250 Tage   Ø Volumen 250 Tage	63,01 USD (24)
Hoch seit 1.1.   Datum	68,00 USD (05.01.2024)
Tief seit 1.1.   Datum	56,80 USD (19.03.2024)
52 Wochen Hoch   Datum	68,50 USD (05.07.2023)
52 Wochen Tief   Datum	56,00 USD (01.11.2023)

## Alle Börsen für AEDIFICA NV

Börse	Datum	Zeit	Kurs	Gehandeltes Volumen	Trades
Tradegate	25.04.2024	22:26	59,40 EUR	0,00	4
Stuttgart	26.04.2024	08:03	59,25 EUR	0,00	1
München	26.04.2024	08:11	59,85 EUR	0,00	1
London Stock Exchange European Trade Reporting	26.04.2024	08:59	58,725 EUR	0,00	1
Frankfurt	26.04.2024	11:30	60,05 EUR	0,00	2
FINRA other OTC Issues	15.04.2024	17:09	62,00 USD	0,01	2
Euronext Milan MTF Trading	-	-	-	0,00	-

After Hours						
Euronext Brüssel	26.04.2024	12:00	60,30 EUR	0,40		164
Düsseldorf	26.04.2024	09:32	59,65 EUR	0,00		1

## Firmenprofil

### Firmenlogo



### Kontakt details

AEDIFICA SA

--

Rue Belliard 40 - 1040 Brüssel

Telefon+32-2-626-07-70

Fax: +32-2-626-07-71

E-mail: [info@aedifica.eu](mailto:info@aedifica.eu)

### Firmenprofil

-

#### Vorstandsmitglieder

Stefaan Gielens	Vorstandsvorsitzender
Charles-Antoine van Aelst	Vorstandsmitglied
Ingrid Daerden	Vorstandsmitglied
Raoul Thomassen	Vorstandsmitglied
Sven Bogaerts	Vorstandsmitglied

#### Aufsichtsrat

Serge Wibaut	Aufsichtsratsvorsitzender
Marleen Willekens	Aufsichtsratsmitglied
Charles-Antoine van Aelst	Aufsichtsratsmitglied
Elisabeth May-Roberti	Aufsichtsratsmitglied
Henrike Waldburg	Aufsichtsratsmitglied
Ingrid Daerden	Aufsichtsratsmitglied
Katrien Kesteloot	Aufsichtsratsmitglied
Luc Plasman	Aufsichtsratsmitglied
Pertti Einari Huuskonen	Aufsichtsratsmitglied
Raoul Thomassen	Aufsichtsratsmitglied
Sven Bogaerts	Aufsichtsratsmitglied