


BONHEUR ASA

ISIN: NO0003110603 WKN: -

Übersicht

17.09.2020 21:35:09

Kurs
27,10 USD

Differenz  38,97% (7,60)

Stammdaten

ISIN NO0003110603

Symbol BONH

Börse FINRA other OTC Issues

Währung USD

Branche Transport / Verkehrssektor

Wertpapierkategorie Aktie

Marktkapitalisierung 988 EUR (Mio)

Benchmark OSLO BØRS ALL-SHARE GI INDEX (NOK)

Marktdaten

Geld (Volumen) -

Brief (Volumen) -

Eröffnung 27,10 USD

Hoch 27,10 USD

Tief 27,10 USD

Schluss Vortag 19,50 USD

VWAP 27,10 USD

Volumen (Stück) 2.817

Gehandelte Stückzahl 76.340,70

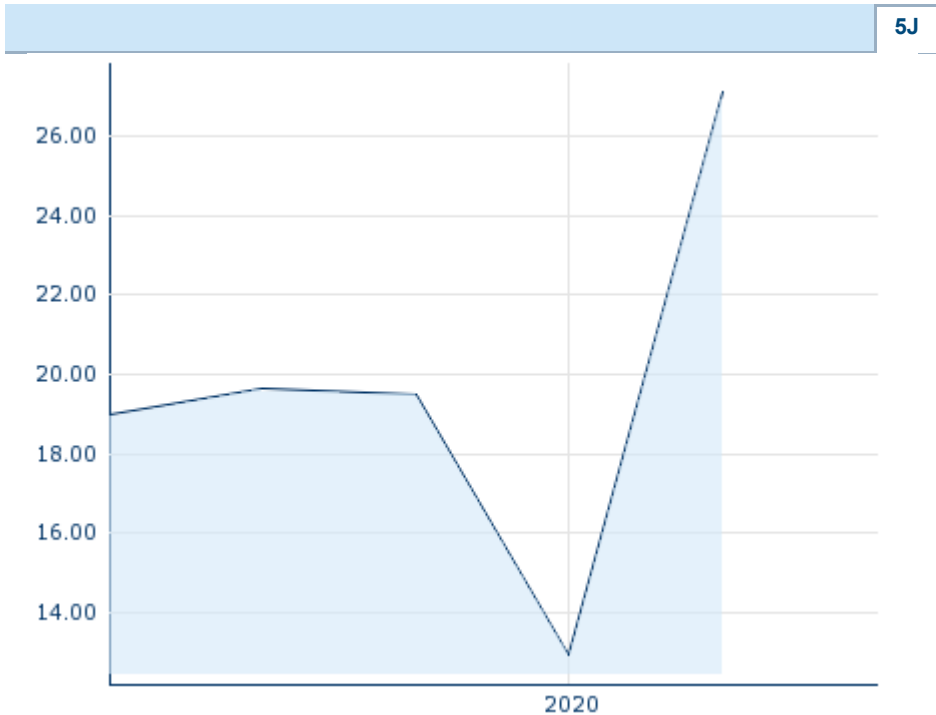
Trades 1

Letztes Volumen 2.817

Futures und Optionen

Zugehörige Futures -

Zugehörige Optionen -



Die Wertentwicklung der Vergangenheit lässt keine verlässlichen Rückschlüsse auf die zukünftige Entwicklung eines Finanzinstruments zu.
Quelle: FactSet

Aktuellstes Research

Branchen			
Datum		Überschrift	Download
15.07.2024		Aktienempfehlungen Global	
12.07.2024		Global Equity Ratings	
09.07.2024		Aktienempfehlungen Österreich	
28.06.2024		Equity Weekly	
24.06.2024		Aktienempfehlungen Österreich	

Details

17.09.2020 21:35:09

Kurs

27,10 USD

Differenz ▲ 38,97% (7,60)

Stammdaten

ISIN	NO0003110603
Symbol	BONH
Börse	FINRA other OTC Issues
Währung	USD
Branche	Transport / Verkehrssektor
Wertpapierkategorie	Aktie
Marktkapitalisierung (Mio)	988 EUR
Benchmark	OSLO BØRS ALL-SHARE GI INDEX (NOK)

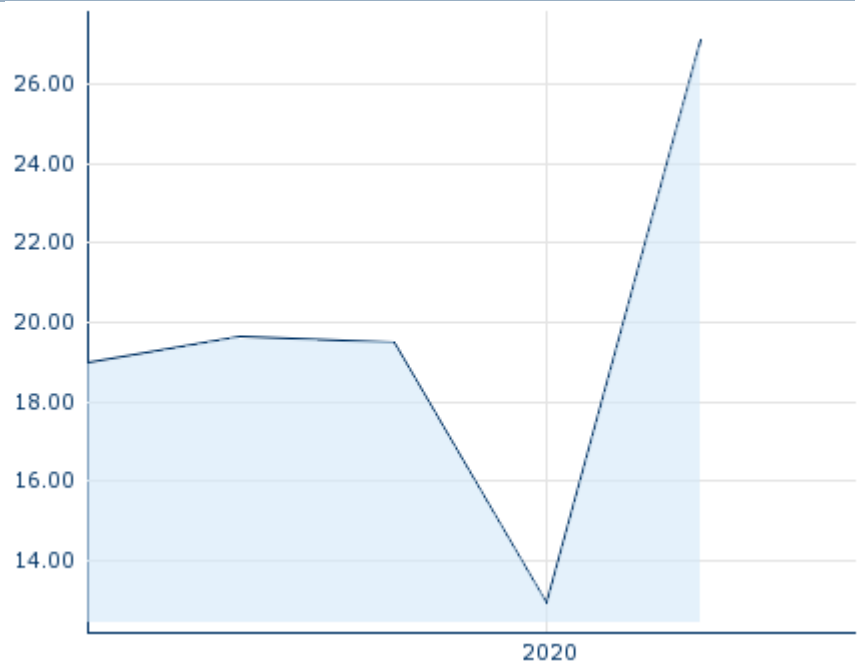
Marktdaten

Geld (Volumen)	-
Brief (Volumen)	-
Eröffnung	27,10 USD
Hoch	27,10 USD
Tief	27,10 USD
Schluss Vortag	19,50 USD
VWAP	27,10 USD
Volumen (Stück)	2.817
Gehandelte Stückzahl	76.340,70
Trades	1
Letztes Volumen	2.817

Performance und Risiko

	6M	1J	3J
Perf (%)	-	-	-
Perf (abs.)	-	-	-
Beta	0,64	0,72	0,70
Volatilität	-	-	-

5J



Die Wertentwicklung der Vergangenheit lässt keine verlässlichen Rückschlüsse auf die zukünftige Entwicklung eines Finanzinstruments zu.

Quelle: FactSet

Kursdaten

Ø Kurs 5 Tage Ø Volumen 5 Tage (Stk.)	- USD (-)
Ø Kurs 30 Tage Ø Volumen 30 Tage (Stk.)	- USD (-)
Ø Kurs 100 Tage Ø Volumen 100 Tage (Stk.)	- USD (-)
Ø Kurs 250 Tage Ø Volumen 250 Tage	- USD (-)
Hoch seit 1.1. Datum	- USD (-)
Tief seit 1.1. Datum	- USD (-)
52 Wochen Hoch Datum	- USD (-)
52 Wochen Tief Datum	- USD (-)

Arbitrage Ansichten

Börse	Datum	Zeit	Kurs	Gehandeltes Volumen	Trades
Stuttgart	18.07.2024	12:00	22,75 EUR	0,00	4
München	18.07.2024	08:11	23,20 EUR	0,00	2
London Stock Exchange European Trade Reporting	18.07.2024	09:00	272,50 NOK	0,00	1
Frankfurt	18.07.2024	11:37	23,00 EUR	0,00	2
First North Stockholm	16.07.2024	18:00	275,00 NOK	0,28	4
FINRA other OTC Issues	17.09.2020	21:35	27,10 USD	0,08	1
Düsseldorf	18.07.2024	08:11	23,05 EUR	0,00	1

Firmenprofil

Firmenlogo

Kontaktdetails

BONHEUR

--

Telefon-

Fax: -

E-mail: -

Firmenprofil

-