

GR SILVER MINING LTD.

ISIN: CA36258E1025 WKN: -

Übersicht

28.05.2024 21:45:05

Kurs
0,1501 USDDifferenz  -3,53% (-0,01)

Stammdaten

ISIN	CA36258E1025
Symbol	GRSL
Börse	FINRA other OTC Issues
Währung	USD
Branche	Energie / Rohstoffe
Wertpapierkategorie	Aktie
Marktkapitalisierung (Mio)	40 EUR
Benchmark	S&P/TSX 60 INDEX

Marktdaten

Geld (Volumen)	-
Brief (Volumen)	-
Eröffnung	0,16 USD
Hoch	0,165 USD
Tief	0,1485 USD
Schluss Vortag	0,1556 USD
VWAP	0,153693 USD
Volumen (Stück)	749.643
Gehandelte Stückzahl	115.194,20
Trades	121
Letztes Volumen	2.500

Futures und Optionen

Zugehörige Futures	-
Zugehörige Optionen	-




5J



Die Wertentwicklung der Vergangenheit lässt keine verlässlichen Rückschlüsse auf die zukünftige Entwicklung eines Finanzinstruments zu.

Quelle: FactSet

Aktuellstes Research

Branchen			
Datum		Überschrift	Download
29.05.2024		Global Equity Ratings	
29.05.2024		Aktienempfehlungen Global	
29.05.2024		Aktienempfehlungen Österreich	
13.05.2024		Aktienempfehlungen Österreich	
03.05.2024		Equity Weekly	

Details

28.05.2024 21:45:05

Kurs

0,1501 USD

Differenz ▼ -3,53% (-0,01)

Stammdaten

ISIN	CA36258E1025
Symbol	GRSL
Börse	FINRA other OTC Issues
Währung	USD
Branche	Energie / Rohstoffe
Wertpapierkategorie	Aktie
Marktkapitalisierung (Mio)	40 EUR
Benchmark	S&P/TSX 60 INDEX

Marktdaten

Geld (Volumen)	-
Brief (Volumen)	-
Eröffnung	0,16 USD
Hoch	0,165 USD
Tief	0,1485 USD
Schluss Vortag	0,1556 USD
VWAP	0,153693 USD
Volumen (Stück)	749.643
Gehandelte Stückzahl	115.194,20
Trades	121
Letztes Volumen	2.500

Performance und Risiko

	6M	1J	3J
Perf (%)	+140,16%	+140,54%	-74,67%
Perf (abs.)	+0,09	+0,09	-0,44
Beta	3,13	1,51	1,37
Volatilität	120,85	128,34	104,09

5J



Die Wertentwicklung der Vergangenheit lässt keine verlässlichen Rückschlüsse auf die zukünftige Entwicklung eines Finanzinstruments zu.

Quelle: FactSet

Kursdaten

Ø Kurs 5 Tage Ø Volumen 5 Tage (Stk.)	0,1538 USD (536.771)
Ø Kurs 30 Tage Ø Volumen 30 Tage (Stk.)	0,1460 USD (443.088)
Ø Kurs 100 Tage Ø Volumen 100 Tage (Stk.)	0,1076 USD (384.328)
Ø Kurs 250 Tage Ø Volumen 250 Tage	0,0711 USD (223.183)
Hoch seit 1.1. Datum	0,1830 USD (21.05.2024)
Tief seit 1.1. Datum	0,0560 USD (27.02.2024)
52 Wochen Hoch Datum	0,1830 USD (21.05.2024)
52 Wochen Tief Datum	0,0250 USD (23.10.2023)

Alle Börsen für GR SILVER MINING LTD.

Börse	Datum	Zeit	Kurs	Gehandeltes Volumen	Trades
Tradegate	29.05.2024	11:29	0,1465 EUR	0,01	5
TSX Venture Exchange	28.05.2024	21:59	0,22 CAD	0,12	158
Stuttgart	29.05.2024	10:05	0,147 EUR	0,00	2
München	29.05.2024	08:01	0,1315 EUR	0,00	1
Frankfurt	29.05.2024	08:00	0,138 EUR	0,00	1
FINRA other OTC Issues	28.05.2024	21:45	0,1501 USD	0,12	121
Berlin	29.05.2024	11:45	0,15 EUR	0,00	6

Firmenprofil

Firmenlogo



Firmenprofil

-

Kontaktdetails

GR SILVER MINING

--

Telefon-

Fax: -

E-mail: -