

GR SILVER MINING LTD.

ISIN: CA36258E1025 WKN: -

Übersicht

14.05.2024 15:48:20

Kurs

0,151 USD

Differenz  1,68% (0,00)

Stammdaten

ISIN	CA36258E1025
Symbol	GRSL
Börse	FINRA other OTC Issues
Währung	USD
Branche	Energie / Rohstoffe
Wertpapierkategorie	Aktie
Marktkapitalisierung (Mio)	38 EUR
Benchmark	S&P/TSX 60 INDEX

Marktdaten

Geld (Volumen)	-
Brief (Volumen)	-
Eröffnung	0,151 USD
Hoch	0,151 USD
Tief	0,151 USD
Schluss Vortag	0,1485 USD
VWAP	0,151 USD
Volumen (Stück)	4.000
Gehandelte Stückzahl	604,00
Trades	1
Letztes Volumen	4.000

Futures und Optionen

Zugehörige Futures	-
Zugehörige Optionen	-




5J



Die Wertentwicklung der Vergangenheit lässt keine verlässlichen Rückschlüsse auf die zukünftige Entwicklung eines Finanzinstruments zu.

Quelle: FactSet

Aktuellstes Research

Branchen		
Datum	Überschrift	Download
13.05.2024	 Aktienempfehlungen Österreich	
03.05.2024	 Equity Weekly	
29.04.2024	 Aktienempfehlungen Österreich	
26.04.2024	 Equity Weekly	
26.04.2024	 Global Equity Ratings	

Details

14.05.2024 15:48:20

Kurs

0,151 USD

Differenz ▲ 1,68% (0,00)

Stammdaten

ISIN	CA36258E1025
Symbol	GRSL
Börse	FINRA other OTC Issues
Währung	USD
Branche	Energie / Rohstoffe
Wertpapierkategorie	Aktie
Marktkapitalisierung (Mio)	38 EUR
Benchmark	S&P/TSX 60 INDEX

Marktdaten

Geld (Volumen)	-
Brief (Volumen)	-
Eröffnung	0,151 USD
Hoch	0,151 USD
Tief	0,151 USD
Schluss Vortag	0,1485 USD
VWAP	0,151 USD
Volumen (Stück)	4.000
Gehandelte Stückzahl	604,00
Trades	1
Letztes Volumen	4.000

Performance und Risiko

	6M	1J	3J
Perf (%)	+270,32%	+133,12%	-73,57%
Perf (abs.)	+0,11	+0,08	-0,41
Beta	2,60	1,43	1,35
Volatilität	128,48	127,23	103,70

5J



Die Wertentwicklung der Vergangenheit lässt keine verlässlichen Rückschlüsse auf die zukünftige Entwicklung eines Finanzinstruments zu.

Quelle: FactSet

Kursdaten

Ø Kurs 5 Tage Ø Volumen 5 Tage (Stk.)	0,146 USD (301.837)
Ø Kurs 30 Tage Ø Volumen 30 Tage (Stk.)	0,145 USD (476.544)
Ø Kurs 100 Tage Ø Volumen 100 Tage (Stk.)	0,098 USD (327.305)
Ø Kurs 250 Tage Ø Volumen 250 Tage	0,067 USD (197.673)
Hoch seit 1.1. Datum	0,173 USD (04.04.2024)
Tief seit 1.1. Datum	0,056 USD (27.02.2024)
52 Wochen Hoch Datum	0,173 USD (04.04.2024)
52 Wochen Tief Datum	0,025 USD (23.10.2023)

Alle Börsen für GR SILVER MINING LTD.

Börse	Datum	Zeit	Kurs	Gehandeltes Volumen	Trades
Tradegate	14.05.2024	09:48	0,1435 EUR	0,00	3
TSX Venture Exchange	14.05.2024	15:48	0,205 CAD	0,01	9
Stuttgart	14.05.2024	10:05	0,129 EUR	0,00	2
München	14.05.2024	08:00	0,129 EUR	0,00	1
Frankfurt	14.05.2024	08:04	0,129 EUR	0,00	1
FINRA other OTC Issues	14.05.2024	15:48	0,151 USD	0,00	1
Berlin	14.05.2024	15:36	0,1365 EUR	0,00	12

Firmenprofil

Firmenlogo



Firmenprofil

-

Kontaktdetails

GR SILVER MINING

--

Telefon-

Fax: -

E-mail: -