

VAISALA OYJ

ISIN: FI0009900682

WKN: VAIAS

Übersicht

16.08.2024 15:29:01

Kurs

42,80 EUR

Differenz  -0,70% (-0,30)

Stammdaten

ISIN	FI0009900682
Symbol	VAIAS
Börse	Frankfurt
Währung	EUR
Branche	Technologie
Wertpapierkategorie	Aktie
Marktkapitalisierung (Mio)	1.420 EUR
Benchmark	OMX-HELSINKI 25 INDEX

Marktdaten

Geld (Volumen)	-
Brief (Volumen)	-
Eröffnung	42,95 EUR
Hoch	42,95 EUR
Tief	42,80 EUR
Schluss Vortag	43,10 EUR
VWAP	41,45 EUR
Volumen (Stück)	0
Gehandelte Stückzahl	0,00
Trades	5
Letztes Volumen	0

Futures und Optionen

Zugehörige Futures	-
Zugehörige Optionen	-











5J



Die Wertentwicklung der Vergangenheit lässt keine verlässlichen Rückschlüsse auf die zukünftige Entwicklung eines Finanzinstruments zu.

Quelle: FactSet

Aktuellstes Research

Branchen		Märkte	
Datum		Überschrift	Download
13.08.2024		Aktienempfehlungen Österreich	
12.08.2024		Global Equity Ratings	
12.08.2024		Aktienempfehlungen Global	
09.08.2024		Equity Weekly	
02.08.2024		Equity Weekly	

Details

16.08.2024 15:29:01

Kurs

42,80 EUR

Differenz ▼ -0,70% (-0,30)

Stammdaten

ISIN	FI0009900682
Symbol	VAIAS
Börse	Frankfurt
Währung	EUR
Branche	Technologie
Wertpapierkategorie	Aktie
Marktkapitalisierung (Mio)	1.420 EUR
Benchmark	OMX-HELSINKI 25 INDEX

Marktdaten

Geld (Volumen)	-
Brief (Volumen)	-
Eröffnung	42,95 EUR
Hoch	42,95 EUR
Tief	42,80 EUR
Schluss Vortag	43,10 EUR
VWAP	41,45 EUR
Volumen (Stück)	0
Gehandelte Stückzahl	0,00
Trades	5
Letztes Volumen	0

Performance und Risiko

	6M	1J	3J
Perf (%)	+14,13%	+19,05%	+16,30%
Perf (abs.)	+5,30	+6,85	+6,00
Beta	0,69	0,76	0,85
Volatilität	31,45	29,89	36,03

5J



Die Wertentwicklung der Vergangenheit lässt keine verlässlichen Rückschlüsse auf die zukünftige Entwicklung eines Finanzinstruments zu.

Quelle: FactSet

Kursdaten

Ø Kurs 5 Tage Ø Volumen 5 Tage (Stk.)	42,41 EUR (0)
Ø Kurs 30 Tage Ø Volumen 30 Tage (Stk.)	41,33 EUR (9)
Ø Kurs 100 Tage Ø Volumen 100 Tage (Stk.)	39,09 EUR (7)
Ø Kurs 250 Tage Ø Volumen 250 Tage	36,93 EUR (11)
Hoch seit 1.1. Datum	46,10 EUR (01.08.2024)
Tief seit 1.1. Datum	32,90 EUR (23.04.2024)
52 Wochen Hoch Datum	46,10 EUR (01.08.2024)
52 Wochen Tief Datum	30,20 EUR (26.10.2023)

Arbitrage Ansichten

Börse	Datum	Zeit	Kurs	Gehandeltes Volumen	Trades
Stuttgart	16.08.2024	15:27	43,00 EUR	0,00	11
Nasdaq Helsinki	16.08.2024	18:00	43,30 EUR	1,33	119
London Stock Exchange	15.04.2024	17:44	34,65 EUR	0,05	1
Frankfurt	16.08.2024	15:29	42,80 EUR	0,00	5
FINRA other OTC Issues	12.06.2024	21:37	43,00 USD	0,06	1
Düsseldorf	16.08.2024	08:12	42,90 EUR	0,00	2
Berlin	16.08.2024	21:43	43,30 EUR	0,00	19

Firmenprofil

Firmenlogo

The logo for VAISALA, consisting of the word "VAISALA" in a bold, blue, sans-serif font.

Firmenprofil

-

Kontaktdetails

VAISALA

--

Telefon-

Fax: -

E-mail: -