

TAKKT AG

ISIN: DE0007446007 WKN: 744600

Übersicht

06.06.2024 08:02:09

Kurs

11,88 EUR

Differenz  0,34% (0,04)

Stammdaten

ISIN	DE0007446007
Symbol	TTK
Börse	München
Währung	EUR
Branche	Handel
Wertpapierkategorie	Aktie
Marktkapitalisierung (Mio)	772 EUR
Benchmark	DAX KURSINDEX

Marktdaten

Geld (Volumen)	-
Brief (Volumen)	-
Eröffnung	11,88 EUR
Hoch	11,88 EUR
Tief	11,88 EUR
Schluss Vortag	11,84 EUR
VWAP	13,44 EUR
Volumen (Stück)	0
Gehandelte Stückzahl	0,00
Trades	2
Letztes Volumen	0

Futures und Optionen





Zugehörige Futures	-
Zugehörige Optionen	-

5J



Die Wertentwicklung der Vergangenheit lässt keine verlässlichen Rückschlüsse auf die zukünftige Entwicklung eines Finanzinstruments zu.
Quelle: FactSet

Aktuellstes Research

Branchen		Märkte	
Datum		Überschrift	Download
31.05.2024		Equity Weekly	
29.05.2024		Global Equity Ratings	
29.05.2024		Aktienempfehlungen Global	
26.04.2024		Global Equity Ratings	
26.04.2024		Aktienempfehlungen Global	

Details

06.06.2024 08:02:09

Kurs

11,88 EUR

Differenz ▲ 0,34% (0,04)

Stammdaten

ISIN	DE0007446007
Symbol	TTK
Börse	München
Währung	EUR
Branche	Handel
Wertpapierkategorie	Aktie
Marktkapitalisierung (Mio)	772 EUR
Benchmark	DAX KURSINDEX

Marktdaten

Geld (Volumen)	-
Brief (Volumen)	-
Eröffnung	11,88 EUR
Hoch	11,88 EUR
Tief	11,88 EUR
Schluss Vortag	11,84 EUR
VWAP	13,44 EUR
Volumen (Stück)	0
Gehandelte Stückzahl	0,00
Trades	2
Letztes Volumen	0

Performance und Risiko

	6M	1J	3J
Perf (%)	-9,59%	-15,74%	-14,04%
Perf (abs.)	-1,26	-2,22	-1,94
Beta	0,35	0,33	0,29
Volatilität	19,49	21,98	25,43

5J



Die Wertentwicklung der Vergangenheit lässt keine verlässlichen Rückschlüsse auf die zukünftige Entwicklung eines Finanzinstruments zu.

Quelle: FactSet

Kursdaten

Ø Kurs 5 Tage Ø Volumen 5 Tage (Stk.)	11,74 EUR (0)
Ø Kurs 30 Tage Ø Volumen 30 Tage (Stk.)	12,67 EUR (0)
Ø Kurs 100 Tage Ø Volumen 100 Tage (Stk.)	13,29 EUR (23)
Ø Kurs 250 Tage Ø Volumen 250 Tage	13,28 EUR (12)
Hoch seit 1.1. Datum	14,36 EUR (25.01.2024)
Tief seit 1.1. Datum	11,46 EUR (29.05.2024)
52 Wochen Hoch Datum	14,36 EUR (25.01.2024)
52 Wochen Tief Datum	11,46 EUR (29.05.2024)

Alle Börsen für TAKKT AG

Börse	Datum	Zeit	Kurs	Gehandeltes Volumen	Trades
Xetra	06.06.2024	17:35	11,92 EUR	0,24	147
Wiener Börse	06.06.2024	17:32	11,94 EUR	0,00	2
Tradegate	06.06.2024	22:26	12,04 EUR	0,07	28
Stuttgart	06.06.2024	21:45	11,94 EUR	0,01	62
SIX Swiss Exchange	25.06.2019	17:31	13,72 CHF	0,01	1
München	06.06.2024	08:02	11,88 EUR	0,00	2
London Stock Exchange European Trade Reporting	06.06.2024	17:30	11,91 EUR	0,00	2

Hannover	06.06.2024	08:16	11,88 EUR	0,00	3
Hamburg	06.06.2024	17:49	11,82 EUR	0,00	2
Frankfurt	06.06.2024	08:01	11,88 EUR	0,00	2
Düsseldorf	06.06.2024	19:32	11,84 EUR	0,00	5
Berlin	06.06.2024	21:52	11,94 EUR	0,00	17

Firmenprofil

Firmenlogo



Kontaktdetails

TAKKT AG

--

Presselstraße 12 - 70191 Stuttgart

Telefon+49-711-3465-80

Fax: +49-711-3465-8100

E-mail: kontakt@takkt.de

Firmenprofil

-

Vorstandsmitglieder

Maria Zesch	Vorstandsvorsitzender
Lars Bolscho	Vorstandsmitglied

Aufsichtsrat

Johannes Haupt	Aufsichtsratsmitglied
Aliz Tepfenhart	Aufsichtsratsmitglied
Alyssa McDonald-Bärli	Aufsichtsratsmitglied
Stefan Räbsamen	Aufsichtsratsmitglied
Thomas Kniehl	Aufsichtsratsmitglied