

TAKKT AG

ISIN: **DE0007446007** WKN: **744600**

Übersicht

14.06.2024 19:32:27

Kurs

11,10 EUR

Differenz  -3,48% (-0,40)

Stammdaten

ISIN	DE0007446007
Symbol	TTK
Börse	Düsseldorf
Währung	EUR
Branche	Handel
Wertpapierkategorie	Aktie
Marktkapitalisierung (Mio)	727 EUR
Benchmark	DAX KURSINDEX

Marktdaten

Geld (Volumen)	-
Brief (Volumen)	-
Eröffnung	11,52 EUR
Hoch	11,52 EUR
Tief	11,10 EUR
Schluss Vortag	11,50 EUR
VWAP	-
Volumen (Stück)	0
Gehandelte Stückzahl	0,00
Trades	7
Letztes Volumen	0

Futures und Optionen




Zugehörige Futures	-
Zugehörige Optionen	-

5J



Die Wertentwicklung der Vergangenheit lässt keine verlässlichen Rückschlüsse auf die zukünftige Entwicklung eines Finanzinstruments zu.
Quelle: FactSet

Aktuellstes Research

Branchen		Märkte	
Datum		Überschrift	Download
14.06.2024		Global Equity Ratings	
14.06.2024		Aktienempfehlungen Global	
31.05.2024		Equity Weekly	
29.05.2024		Global Equity Ratings	
29.05.2024		Aktienempfehlungen Global	

Details

14.06.2024 19:32:27

Kurs

11,10 EUR

Differenz  -3,48% (-0,40)

Stammdaten

ISIN	DE0007446007
Symbol	TTK
Börse	Düsseldorf
Währung	EUR
Branche	Handel
Wertpapierkategorie	Aktie
Marktkapitalisierung (Mio)	727 EUR
Benchmark	DAX KURSINDEX

Marktdaten

Geld (Volumen)	-
Brief (Volumen)	-
Eröffnung	11,52 EUR
Hoch	11,52 EUR
Tief	11,10 EUR
Schluss Vortag	11,50 EUR
VWAP	-
Volumen (Stück)	0
Gehandelte Stückzahl	0,00
Trades	7
Letztes Volumen	0

Performance und Risiko

	6M	1J	3J
Perf (%)	-15,78%	-20,26%	-19,45%
Perf (abs.)	-2,08	-2,82	-2,68
Beta	0,39	0,37	0,30
Volatilität	27,57	28,34	26,17

5J



Die Wertentwicklung der Vergangenheit lässt keine verlässlichen Rückschlüsse auf die zukünftige Entwicklung eines Finanzinstruments zu.

Quelle: FactSet

Kursdaten

Ø Kurs 5 Tage Ø Volumen 5 Tage (Stk.)	11,52 EUR (170)
Ø Kurs 30 Tage Ø Volumen 30 Tage (Stk.)	12,30 EUR (270)
Ø Kurs 100 Tage Ø Volumen 100 Tage (Stk.)	13,05 EUR (178)
Ø Kurs 250 Tage Ø Volumen 250 Tage	13,09 EUR (74)
Hoch seit 1.1. Datum	14,50 EUR (25.01.2024)
Tief seit 1.1. Datum	11,10 EUR (14.06.2024)
52 Wochen Hoch Datum	14,50 EUR (25.01.2024)
52 Wochen Tief Datum	11,10 EUR (14.06.2024)

Alle Börsen für TAKKT AG

Börse 	Datum	Zeit	Kurs	Gehandeltes Volumen	Trades
Xetra	14.06.2024	17:35	11,22 EUR	0,34	223
Wiener Börse	14.06.2024	17:32	11,18 EUR	0,00	2
Tradegate	14.06.2024	22:26	11,20 EUR	0,09	45
Stuttgart	14.06.2024	21:49	11,28 EUR	0,03	68
SIX Swiss Exchange	25.06.2019	17:31	13,72 CHF	0,01	1
München	14.06.2024	08:01	11,66 EUR	0,00	2
London Stock Exchange European Trade Reporting	14.06.2024	17:30	11,20 EUR	0,00	2

Hannover	14.06.2024	08:16	11,48 EUR	0,00	3
Hamburg	14.06.2024	08:16	11,48 EUR	0,00	3
Frankfurt	14.06.2024	08:01	11,48 EUR	0,00	2
Düsseldorf	14.06.2024	19:32	11,10 EUR	0,00	7
Berlin	14.06.2024	21:52	11,20 EUR	0,00	18

Firmenprofil

Firmenlogo



Kontakt details

TAKKT AG

--

Presselstraße 12 - 70191 Stuttgart

Telefon+49-711-3465-80

Fax: +49-711-3465-8100

E-mail: kontakt@takkt.de

Firmenprofil

-

Vorstandsmitglieder

Maria Zesch	Vorstandsvorsitzender
Lars Bolscho	Vorstandsmitglied

Aufsichtsrat

Hubertus Mühlhäuser	Aufsichtsratsvorsitzender
Johannes Haupt	Aufsichtsratsmitglied
Aliz Tepfenhart	Aufsichtsratsmitglied
Alyssa McDonald-Bärtl	Aufsichtsratsmitglied
Stefan Räbsamen	Aufsichtsratsmitglied
Thomas Kniehl	Aufsichtsratsmitglied