

INWIDO AB (PUBL) NAMN-AKTIER SK 4

ISIN: SE0006220018 WKN: -

Übersicht

13.09.2024 08:51:33

Kurs

15,74 EUR

Differenz  2,34% (0,36)

Stammdaten

ISIN	SE0006220018
Symbol	INWI
Börse	Frankfurt
Währung	EUR
Branche	Bauindustrie
Wertpapierkategorie	Aktie
Marktkapitalisierung (Mio)	943 EUR
Benchmark	OMX STOCKHOLM 30 INDEX

Marktdaten

Geld (Volumen)	-
Brief (Volumen)	-
Eröffnung	15,74 EUR
Hoch	15,74 EUR
Tief	15,74 EUR
Schluss Vortag	15,38 EUR
VWAP	15,79292 EUR
Volumen (Stück)	0
Gehandelte Stückzahl	0,00
Trades	2
Letztes Volumen	0

Futures und Optionen

Zugehörige Futures	-
Zugehörige Optionen	-




5J



Die Wertentwicklung der Vergangenheit lässt keine verlässlichen Rückschlüsse auf die zukünftige Entwicklung eines Finanzinstruments zu.

Quelle: FactSet

Aktuellstes Research

Branchen			
Datum		Überschrift	Download
11.09.2024		Global Equity Ratings	
11.09.2024		Aktienempfehlungen Global	
09.09.2024		Aktienempfehlungen Österreich	
06.09.2024		Equity Weekly	
05.09.2024		Global Equity Ratings	

Details

13.09.2024 08:51:33

Kurs

15,74 EUR

Differenz ▲ 2,34% (0,36)

Stammdaten

ISIN	SE0006220018
Symbol	INWI
Börse	Frankfurt
Währung	EUR
Branche	Bauindustrie
Wertpapierkategorie	Aktie
Marktkapitalisierung (Mio)	943 EUR
Benchmark	OMX STOCKHOLM 30 INDEX

Marktdaten

Geld (Volumen)	-
Brief (Volumen)	-
Eröffnung	15,74 EUR
Hoch	15,74 EUR
Tief	15,74 EUR
Schluss Vortag	15,38 EUR
VWAP	15,79292 EUR
Volumen (Stück)	0
Gehandelte Stückzahl	0,00
Trades	2
Letztes Volumen	0

Performance und Risiko

	6M	1J	3J
Perf (%)	+31,17%	+82,07%	+2,27%
Perf (abs.)	+3,74	+7,10	+0,35
Beta	-	-	-
Volatilität	32,35	33,71	41,44



Die Wertentwicklung der Vergangenheit lässt keine verlässlichen Rückschlüsse auf die zukünftige Entwicklung eines Finanzinstruments zu.

Quelle: FactSet

Kursdaten

Ø Kurs 5 Tage Ø Volumen 5 Tage (Stk.)	15,55 EUR (0)
Ø Kurs 30 Tage Ø Volumen 30 Tage (Stk.)	14,96 EUR (25)
Ø Kurs 100 Tage Ø Volumen 100 Tage (Stk.)	13,52 EUR (8)
Ø Kurs 250 Tage Ø Volumen 250 Tage	12,01 EUR (9)
Hoch seit 1.1. Datum	15,80 EUR (03.09.2024)
Tief seit 1.1. Datum	10,60 EUR (08.02.2024)
52 Wochen Hoch Datum	15,80 EUR (03.09.2024)
52 Wochen Tief Datum	7,99 EUR (24.10.2023)

Arbitrage Ansichten

Börse	Datum	Zeit	Kurs	Gehandeltes Volumen	Trades
Nasdaq Stockholm	13.09.2024	18:00	185,20 SEK	8,44	618
München	13.09.2024	08:07	15,96 EUR	0,00	2
London Stock Exchange European Trade Reporting	13.09.2024	17:25	182,80 SEK	0,00	2
Frankfurt	13.09.2024	08:51	15,74 EUR	0,00	2
Düsseldorf	13.09.2024	19:32	16,00 EUR	0,00	7
Berlin	13.09.2024	21:43	16,36 EUR	0,00	19

Firmenprofil

Firmenlogo



Firmenprofil

-

Kontakt details

INWIDO AB

--

Telefon-

Fax: -

E-mail: -