

WASHINGTON H.SOUL PAT.&CO.LTD. REGISTERED SHARES O.N.

ISIN: AU000000SOL3 WKN: SOL

Übersicht

18.10.2024 08:24:26

Kurs

20,80 EUR

Differenz  0,00% (0,00)

Stammdaten

ISIN	AU000000SOL3
Symbol	SOL
Börse	Frankfurt
Währung	EUR
Branche	Chemie / Pharma / Gesundheit
Wertpapierkategorie	Aktie
Marktkapitalisierung (Mio)	7.811 EUR
Benchmark	ASX ALL ORDINARIES INDEX

Marktdaten

Geld (Volumen)	-
Brief (Volumen)	-
Eröffnung	20,80 EUR
Hoch	20,80 EUR
Tief	20,80 EUR
Schluss Vortag	20,80 EUR
VWAP	20,40 EUR
Volumen (Stück)	0
Gehandelte Stückzahl	0,00
Trades	1
Letztes Volumen	0

Futures und Optionen

Zugehörige Futures	-
Zugehörige Optionen	499





5J



Die Wertentwicklung der Vergangenheit lässt keine verlässlichen Rückschlüsse auf die zukünftige Entwicklung eines Finanzinstruments zu.

Quelle: FactSet

Aktuellstes Research

Branchen			
Datum		Überschrift	Download
14.10.2024		Aktienempfehlungen Österreich	
27.09.2024		Global Equity Ratings	
27.09.2024		Aktienempfehlungen Global	
23.09.2024		Aktienempfehlungen Österreich	
13.09.2024		Equity Weekly	

Details

18.10.2024 08:24:26

Kurs

20,80 EUR

Differenz ➔ 0,00% (0,00)

Stammdaten

ISIN	AU000000SOL3
Symbol	SOL
Börse	Frankfurt
Währung	EUR
Branche	Chemie / Pharma / Gesundheit
Wertpapierkategorie	Aktie
Marktkapitalisierung (Mio)	7.811 EUR
Benchmark	ASX ALL ORDINARIES INDEX

Marktdaten

Geld (Volumen)	-
Brief (Volumen)	-
Eröffnung	20,80 EUR
Hoch	20,80 EUR
Tief	20,80 EUR
Schluss Vortag	20,80 EUR
VWAP	20,40 EUR
Volumen (Stück)	0
Gehandelte Stückzahl	0,00
Trades	1
Letztes Volumen	0

Performance und Risiko

	6M	1J	3J
Perf (%)	+2,97%	+0,97%	-5,45%
Perf (abs.)	+0,60	+0,20	-1,20
Beta	0,67	0,71	0,88
Volatilität	32,05	32,13	29,34

5J



Die Wertentwicklung der Vergangenheit lässt keine verlässlichen Rückschlüsse auf die zukünftige Entwicklung eines Finanzinstruments zu.

Quelle: FactSet

Kursdaten

Ø Kurs 5 Tage Ø Volumen 5 Tage (Stk.)	20,88 EUR (0)
Ø Kurs 30 Tage Ø Volumen 30 Tage (Stk.)	20,64 EUR (0)
Ø Kurs 100 Tage Ø Volumen 100 Tage (Stk.)	20,46 EUR (10)
Ø Kurs 250 Tage Ø Volumen 250 Tage	20,23 EUR (14)
Hoch seit 1.1. Datum	21,80 EUR (14.03.2024)
Tief seit 1.1. Datum	18,60 EUR (31.05.2024)
52 Wochen Hoch Datum	21,80 EUR (14.03.2024)
52 Wochen Tief Datum	18,60 EUR (31.05.2024)

Arbitrage Ansichten

Börse 📍	Datum	Zeit	Kurs	Gehandeltes Volumen	Trades
Stuttgart	18.10.2024	08:07	21,00 EUR	0,00	3
Frankfurt	18.10.2024	08:24	20,80 EUR	0,00	1
FINRA other OTC Issues	25.01.2024	17:13	21,00 USD	0,01	2
Düsseldorf	18.10.2024	19:30	20,80 EUR	0,00	5
Australian Securities Exchange	18.10.2024	07:10	34,36 AUD	10,21	3.357

Firmenprofil

Firmenlogo

Firmenprofil

Kontaktdetails

SOUL PATTINSON

--

Telefon-

Fax: -

E-mail: -