

## WASHINGTON H.SOUL PAT.&amp;CO.LTD. REGISTERED SHARES O.N.

ISIN: AU000000SOL3 WKN: SOL

## Übersicht

17.09.2024 08:15:17

Kurs

19,80 EUR

Differenz  -0,50% (-0,10)

## Stammdaten

ISIN AU000000SOL3

Symbol SOL

Börse Frankfurt

Währung EUR

Branche Chemie / Pharma /  
Gesundheit

Wertpapierkategorie Aktie

Marktkapitalisierung 7.419 EUR  
(Mio)Benchmark ASX ALL  
ORDINARIES INDEX

## Marktdaten

Geld (Volumen) -

Brief (Volumen) -

Eröffnung 19,80 EUR

Hoch 19,80 EUR

Tief 19,80 EUR

Schluss Vortag 19,90 EUR

VWAP 20,40 EUR

Volumen (Stück) 0

Gehandelte Stückzahl 0,00

Trades 2

Letztes Volumen 0

## Futures und Optionen

Zugehörige Futures -

Zugehörige Optionen 596











5J



Die Wertentwicklung der Vergangenheit lässt keine verlässlichen Rückschlüsse auf die zukünftige Entwicklung eines Finanzinstruments zu.

Quelle: FactSet

## Aktuellstes Research

Branchen			
Datum		Überschrift	Download
13.09.2024		Equity Weekly	
11.09.2024		Global Equity Ratings	
11.09.2024		Aktienempfehlungen Global	
09.09.2024		Aktienempfehlungen Österreich	
05.09.2024		Global Equity Ratings	

## Details

17.09.2024 08:15:17

## Kurs

19,80 EUR

Differenz ▼ -0,50% (-0,10)

## Stammdaten

ISIN	AU000000SOL3
Symbol	SOL
Börse	Frankfurt
Währung	EUR
Branche	Chemie / Pharma / Gesundheit
Wertpapierkategorie	Aktie
Marktkapitalisierung (Mio)	7.419 EUR
Benchmark	ASX ALL ORDINARIES INDEX

## Marktdaten

Geld (Volumen)	-
Brief (Volumen)	-
Eröffnung	19,80 EUR
Hoch	19,80 EUR
Tief	19,80 EUR
Schluss Vortag	19,90 EUR
VWAP	20,40 EUR
Volumen (Stück)	0
Gehandelte Stückzahl	0,00
Trades	2
Letztes Volumen	0

## Performance und Risiko

	6M	1J	3J
Perf (%)	-4,81%	-7,48%	-11,61%
Perf (abs.)	-1,00	-1,60	-2,60
Beta	-	-	-
Volatilität	34,10	33,05	30,16

5J



Die Wertentwicklung der Vergangenheit lässt keine verlässlichen Rückschlüsse auf die zukünftige Entwicklung eines Finanzinstruments zu.

Quelle: FactSet

## Kursdaten

Ø Kurs 5 Tage   Ø Volumen 5 Tage (Stk.)	19,80 EUR (0)
Ø Kurs 30 Tage   Ø Volumen 30 Tage (Stk.)	20,33 EUR (22)
Ø Kurs 100 Tage   Ø Volumen 100 Tage (Stk.)	20,14 EUR (13)
Ø Kurs 250 Tage   Ø Volumen 250 Tage	20,16 EUR (17)
Hoch seit 1.1.   Datum	21,80 EUR (14.03.2024)
Tief seit 1.1.   Datum	18,60 EUR (31.05.2024)
52 Wochen Hoch   Datum	21,80 EUR (14.03.2024)
52 Wochen Tief   Datum	18,60 EUR (31.05.2024)

## Alle Börsen für WASHINGTON H.SOUL PAT.&amp;CO.LTD. REGISTERED SHARES O.N.

Börse	Datum	Zeit	Kurs	Gehandeltes Volumen	Trades
Stuttgart	17.09.2024	11:00	20,00 EUR	0,00	4
Frankfurt	17.09.2024	08:15	19,80 EUR	0,00	2
FINRA other OTC Issues	25.01.2024	17:13	21,00 USD	0,01	2
Düsseldorf	17.09.2024	19:30	19,80 EUR	0,00	7
Australian Securities Exchange	17.09.2024	08:10	33,28 AUD	10,13	4.815

# Firmenprofil

## Firmenlogo

## Firmenprofil

### Kontakt details

SOUL PATTINSON

--

----

Telefon-

Fax: -

E-mail: -