

## ADAPT IMMUNE THERAPEUTICS PLC

ISIN: US00653A1079 WKN: 00653A107

## Übersicht

06.06.2024 21:00:03

Kurs

0,955 EUR

Differenz  -1,55% (-0,02)

## Stammdaten

ISIN	US00653A1079
Symbol	ADAP
Börse	Berlin
Währung	EUR
Branche	Chemie / Pharma / Gesundheit
Wertpapierkategorie	Aktie
Marktkapitalisierung (Mio)	0
Benchmark	S&P 500

## Marktdaten

Geld (Volumen)	-
Brief (Volumen)	-
Eröffnung	0,905 EUR
Hoch	0,97 EUR
Tief	0,905 EUR
Schluss Vortag	0,97 EUR
VWAP	-
Volumen (Stück)	0
Gehandelte Stückzahl	0,00
Trades	9
Letztes Volumen	0

## Futures und Optionen

Zugehörige Futures	-
Zugehörige Optionen	-







5J



Die Wertentwicklung der Vergangenheit lässt keine verlässlichen Rückschlüsse auf die zukünftige Entwicklung eines Finanzinstruments zu.

Quelle: FactSet

## Aktuellstes Research

Branchen		Märkte	
Datum		Überschrift	Download
29.05.2024		Global Equity Ratings	
29.05.2024		Aktienempfehlungen Global	
29.05.2024		Aktienempfehlungen Österreich	
17.05.2024		Equity Weekly	
13.05.2024		Aktienempfehlungen Österreich	

## Details

06.06.2024 21:00:03

## Kurs

0,955 EUR

Differenz ▼ -1,55% (-0,02)

## Stammdaten

ISIN	US00653A1079
Symbol	ADAP
Börse	Berlin
Währung	EUR
Branche	Chemie / Pharma / Gesundheit
Wertpapierkategorie	Aktie
Marktkapitalisierung (Mio)	0
Benchmark	S&P 500

## Marktdaten

Geld (Volumen)	-
Brief (Volumen)	-
Eröffnung	0,905 EUR
Hoch	0,97 EUR
Tief	0,905 EUR
Schluss Vortag	0,97 EUR
VWAP	-
Volumen (Stück)	0
Gehandelte Stückzahl	0,00
Trades	9
Letztes Volumen	0

## Performance und Risiko

	6M	1J	3J
Perf (%)	+83,65%	-4,50%	-75,64%
Perf (abs.)	+0,44	-0,05	-2,97
Beta	1,65	1,19	1,21
Volatilität	111,19	88,74	83,35

5J



Die Wertentwicklung der Vergangenheit lässt keine verlässlichen Rückschlüsse auf die zukünftige Entwicklung eines Finanzinstruments zu.

Quelle: FactSet

## Kursdaten

Ø Kurs 5 Tage   Ø Volumen 5 Tage (Stk.)	0,973 EUR (0)
Ø Kurs 30 Tage   Ø Volumen 30 Tage (Stk.)	1,016 EUR (0)
Ø Kurs 100 Tage   Ø Volumen 100 Tage (Stk.)	1,113 EUR (0)
Ø Kurs 250 Tage   Ø Volumen 250 Tage	0,850 EUR (0)
Hoch seit 1.1.   Datum	1,800 EUR (08.03.2024)
Tief seit 1.1.   Datum	0,610 EUR (17.01.2024)
52 Wochen Hoch   Datum	1,800 EUR (08.03.2024)
52 Wochen Tief   Datum	0,388 EUR (21.11.2023)

## Alle Börsen für ADAPT IMMUNE THERAPEUTICS PLC

Börse	Datum	Zeit	Kurs	Gehandeltes Volumen	Trades
Tradegate	06.06.2024	22:26	0,95 EUR	0,01	4
Stuttgart	06.06.2024	21:09	0,92 EUR	0,00	6
Nasdaq	06.06.2024	22:00	1,03 USD	1,91	3.700
München	06.06.2024	08:03	0,955 EUR	0,00	1
Frankfurt	06.06.2024	08:10	0,935 EUR	0,00	2
Düsseldorf	06.06.2024	19:30	0,935 EUR	0,00	7
Berlin	06.06.2024	21:00	0,955 EUR	0,00	9

## Firmenprofil

### Firmenlogo



### Firmenprofil

-

### Kontaktdetails

ADAPTIMMUNE THERAPEUTICS

--

----

Telefon-

Fax: -

E-mail: -