

## DESERT MOUNTAIN ENERGY CORP.

ISIN: CA25043D1078 WKN: -

## Übersicht

18.10.2024 21:31:11

Kurs  
0,197 EURDifferenz  0,72% (0,00)

## Stammdaten

ISIN	CA25043D1078
Symbol	DME
Börse	Stuttgart
Währung	EUR
Branche	Energie / Rohstoffe
Wertpapierkategorie	Aktie
Marktkapitalisierung (Mio)	20 EUR
Benchmark	S&P/TSX 60 INDEX

## Marktdaten

Geld (Volumen)	- (0)
Brief (Volumen)	- (0)
Eröffnung	0,2045 EUR
Hoch	0,2045 EUR
Tief	0,1928 EUR
Schluss Vortag	0,1956 EUR
VWAP	-
Volumen (Stück)	0
Gehandelte Stückzahl	0,00
Trades	8
Letztes Volumen	0

## Futures und Optionen

Zugehörige Futures	-
Zugehörige Optionen	-











5J



Die Wertentwicklung der Vergangenheit lässt keine verlässlichen Rückschlüsse auf die zukünftige Entwicklung eines Finanzinstruments zu.

Quelle: FactSet

## Aktuellstes Research

Branchen			
Datum		Überschrift	Download
18.10.2024		Equity Weekly	
14.10.2024		Aktienempfehlungen Österreich	
11.10.2024		Equity Weekly	
04.10.2024		Equity Weekly	
27.09.2024		Global Equity Ratings	

## Details

18.10.2024 21:31:11

### Kurs

0,197 EUR

Differenz ▲ 0,72% (0,00)

### Stammdaten

ISIN	CA25043D1078
Symbol	DME
Börse	Stuttgart
Währung	EUR
Branche	Energie / Rohstoffe
Wertpapierkategorie	Aktie
Marktkapitalisierung (Mio)	20 EUR
Benchmark	S&P/TSX 60 INDEX

### Marktdaten

Geld (Volumen)	- (0)
Brief (Volumen)	- (0)
Eröffnung	0,2045 EUR
Hoch	0,2045 EUR
Tief	0,1928 EUR
Schluss Vortag	0,1956 EUR
VWAP	-
Volumen (Stück)	0
Gehandelte Stückzahl	0,00
Trades	8
Letztes Volumen	0

### Performance und Risiko

	6M	1J	3J
Perf (%)	+23,13%	-14,16%	-87,99%
Perf (abs.)	+0,04	-0,03	-1,44
Beta	1,20	0,02	0,88
Volatilität	93,12	93,01	98,80

5J



Die Wertentwicklung der Vergangenheit lässt keine verlässlichen Rückschlüsse auf die zukünftige Entwicklung eines Finanzinstruments zu.

Quelle: FactSet

### Kursdaten

Ø Kurs 5 Tage   Ø Volumen 5 Tage (Stk.)	0,203 EUR (0)
Ø Kurs 30 Tage   Ø Volumen 30 Tage (Stk.)	0,221 EUR (273)
Ø Kurs 100 Tage   Ø Volumen 100 Tage (Stk.)	0,195 EUR (267)
Ø Kurs 250 Tage   Ø Volumen 250 Tage	0,197 EUR (438)
Hoch seit 1.1.   Datum	0,317 EUR (21.05.2024)
Tief seit 1.1.   Datum	0,148 EUR (11.03.2024)
52 Wochen Hoch   Datum	0,317 EUR (21.05.2024)
52 Wochen Tief   Datum	0,148 EUR (11.03.2024)

### Alle Börsen für DESERT MOUNTAIN ENERGY CORP.

Börse	Datum	Zeit	Kurs	Gehandeltes Volumen	Trades
Tradegate	18.10.2024	22:02	0,237 EUR	0,00	1
TSX Venture Exchange	18.10.2024	17:13	0,335 CAD	0,01	5
Stuttgart	18.10.2024	21:31	0,197 EUR	0,00	8
München	18.10.2024	08:01	0,2235 EUR	0,00	1
Frankfurt	18.10.2024	21:55	0,2005 EUR	0,00	8
FINRA other OTC Issues	18.10.2024	21:39	0,24 USD	0,02	25
Düsseldorf	18.10.2024	19:30	0,167 EUR	0,00	6



## Firmenprofil

### Firmenlogo



### Firmenprofil

-

### Kontaktdetails

DESERT MOUNTAIN ENERGY

--

----

Telefon-

Fax: -

E-mail: -