

DESERT MOUNTAIN ENERGY CORP.

ISIN: CA25043D1078 WKN: -

Übersicht

12.06.2024 20:48:07

Kurs
0,2055 EUR**Differenz**  -3,52% (-0,01)

Stammdaten

ISIN	CA25043D1078
Symbol	DME
Börse	Berlin
Währung	EUR
Branche	Energie / Rohstoffe
Wertpapierkategorie	Aktie
Marktkapitalisierung (Mio)	18 EUR
Benchmark	S&P/TSX 60 INDEX

Marktdaten

Geld (Volumen)	-
Brief (Volumen)	-
Eröffnung	0,2185 EUR
Hoch	0,2185 EUR
Tief	0,2035 EUR
Schluss Vortag	0,213 EUR
VWAP	-
Volumen (Stück)	0
Gehandelte Stückzahl	0,00
Trades	22
Letztes Volumen	0

Futures und Optionen

Zugehörige Futures	-
Zugehörige Optionen	-









5J



Die Wertentwicklung der Vergangenheit lässt keine verlässlichen Rückschlüsse auf die zukünftige Entwicklung eines Finanzinstruments zu.

Quelle: FactSet

Aktuellstes Research

Branchen			
Datum		Überschrift	Download
11.06.2024		Aktienempfehlungen Österreich	
07.06.2024		Equity Weekly	
29.05.2024		Global Equity Ratings	
29.05.2024		Aktienempfehlungen Global	
29.05.2024		Aktienempfehlungen Österreich	

Details

12.06.2024 20:48:07

Kurs

0,2055 EUR

Differenz  -3,52% (-0,01)

Stammdaten

ISIN	CA25043D1078
Symbol	DME
Börse	Berlin
Währung	EUR
Branche	Energie / Rohstoffe
Wertpapierkategorie	Aktie
Marktkapitalisierung (Mio)	18 EUR
Benchmark	S&P/TSX 60 INDEX

Marktdaten

Geld (Volumen)	-
Brief (Volumen)	-
Eröffnung	0,2185 EUR
Hoch	0,2185 EUR
Tief	0,2035 EUR
Schluss Vortag	0,213 EUR
VWAP	-
Volumen (Stück)	0
Gehandelte Stückzahl	0,00
Trades	22
Letztes Volumen	0

Performance und Risiko

	6M	1J	3J
Perf (%)	-10,46%	-75,56%	-92,66%
Perf (abs.)	-0,02	-0,64	-2,59
Beta	-0,03	1,26	0,98
Volatilität	80,99	120,42	92,35

5J



Die Wertentwicklung der Vergangenheit lässt keine verlässlichen Rückschlüsse auf die zukünftige Entwicklung eines Finanzinstruments zu.

Quelle: FactSet

Kursdaten

Ø Kurs 5 Tage Ø Volumen 5 Tage (Stk.)	0,2072 EUR (0)
Ø Kurs 30 Tage Ø Volumen 30 Tage (Stk.)	0,2244 EUR (70)
Ø Kurs 100 Tage Ø Volumen 100 Tage (Stk.)	0,1939 EUR (21)
Ø Kurs 250 Tage Ø Volumen 250 Tage	0,2593 EUR (51)
Hoch seit 1.1. Datum	0,3055 EUR (21.05.2024)
Tief seit 1.1. Datum	0,1580 EUR (11.03.2024)
52 Wochen Hoch Datum	0,8780 EUR (14.06.2023)
52 Wochen Tief Datum	0,1580 EUR (11.03.2024)

Alle Börsen für DESERT MOUNTAIN ENERGY CORP.

Börse 	Datum	Zeit	Kurs	Gehandeltes Volumen	Trades
Tradegate	12.06.2024	22:02	0,2125 EUR	0,00	1
TSX Venture Exchange	12.06.2024	21:54	0,30 CAD	0,00	11
Stuttgart	12.06.2024	18:53	0,1912 EUR	0,00	6
München	12.06.2024	08:09	0,2075 EUR	0,00	2
Frankfurt	12.06.2024	21:55	0,1662 EUR	0,00	9
FINRA other OTC Issues	12.06.2024	21:54	0,221 USD	0,00	19
Düsseldorf	12.06.2024	19:30	0,1654 EUR	0,00	6

Firmenprofil

Firmenlogo



Firmenprofil

-

Kontakt details

DESERT MOUNTAIN ENERGY

--

Telefon-

Fax: -

E-mail: -